

Figge 
Berufsmode

Fashion for your profession


OUTDOOR 2021/2022

DE

 **PLANAM**



ANZIEHEN, LOSLEGEN, WOHLFÜHLEN



OUTDOOR

FÜR VOLLE LEISTUNG BEI JEDEM WETTER

Perfektes Outfit für Anpacker, die draussen Alles geben

Starker Regen, die Sonne brennt auf den Kopf oder kalter Wind pfeift um die Nase: Wer draußen arbeitet, muss mit jedem Wetter klarkommen. Mit dem Outdoor-Sortiment von PLANAM können Alltagshelden bei allen Witterungsverhältnissen vollen Einsatz zeigen. Wir wissen, was Anpacker bei ihrer Arbeit im Freien schätzen: robuste Materialien, die zuverlässig Wind und Regen abhalten, atmungsaktive Stoffe, die für ein gutes Körperklima sorgen, und wärmendes Fleece.

Bei allen Aktivitäten bietet unsere Arbeitskleidung dank zahlreicher Extras wie elastischer Fasern oder verstellbarer Weiten optimale Bewegungsfreiheit und eine perfekte Passform. Mit Details wie abnehmbaren Ärmeln oder Kapuzen reagieren Sie außerdem flexibel auf wechselnde Temperaturen.

All das ermöglichen wir mit hochwertiger Verarbeitung und strapazierfähigen Textilien. Gleichzeitig verbindet unsere Kollektion Funktionalität und Komfort mit starkem Design. So machen Sie auch bei der Arbeit immer eine gute Figur.

Mit unserem breiten Outdoor Sortiment meistern Sie jede Herausforderung unter freiem Himmel – überzeugen Sie sich selbst.

PLANAM – Fashion for your profession

OUTDOOR/Inhalt

WINTERJACKEN

| | |
|-----------------------------|-----|
| ■ Air Jacke | 008 |
| ■ Aviator Jacke | 012 |
| ■ City Blouson | 014 |
| ■ Coal Jacke | 016 |
| ■ Cosmic Jacke | 018 |
| ■ Craft Jacke | 020 |
| ■ Desert Blouson | 022 |
| ■ Desert Jacke | 024 |
| ■ Dust Blouson | 026 |
| ■ Dust Parka | 028 |
| ■ Gletscher Comfort Jacke | 032 |
| ■ Gletscher Piloten Jacke | 034 |
| ■ Gletscher Piloten Overall | 038 |
| ■ Lizard Jacke | 042 |
| ■ Neon Jacke | 046 |
| ■ Norit Damen Winterjacke | 172 |
| ■ Norit Herren Winterjacke | 174 |
| ■ Piper Jacke | 052 |
| ■ Powder Damen Jacke | 054 |
| ■ Powder Herren Jacke | 056 |
| ■ Raven Jacke | 058 |
| ■ Redwood Jacke | 060 |
| ■ Secu Parka | 062 |
| ■ Shape Damen Jacke | 064 |
| ■ Smokey Blouson | 066 |
| ■ Space Parka | 068 |
| ■ Twister Jacke | 072 |

MULTISEASON

| | |
|---------------------------|-----|
| ■ Aqua Regenanzug | 122 |
| ■ Aqua Regenoverall | 124 |
| ■ Bear Jacke | 112 |
| ■ Chipmunk Fleecejacke | 092 |
| ■ Cozy Pullover | 114 |
| ■ Cube Softshelljacke | 076 |
| ■ Fog Softshelljacke | 078 |
| ■ Hawk Softshelljacke | 080 |
| ■ Iceland Hoodie | 116 |
| ■ Inuit Fleecejacke | 094 |
| ■ Iron Jacke | 118 |
| ■ Jeans Softshelljacke | 082 |
| ■ Jet Jacke | 126 |
| ■ Kontrast Softshelljacke | 084 |
| ■ Monsun Jacke | 128 |
| ■ Monsun Hose | 130 |

| | |
|---------------------------|-----|
| ■ Neon Softshelljacke | 048 |
| ■ Norit Softshellblouson | 176 |
| ■ Owl Softshelljacke | 086 |
| ■ Relax Fleececroayer | 096 |
| ■ Retro Fleecejacke | 098 |
| ■ Splash Jacke | 132 |
| ■ Stream Fleecejacke | 100 |
| ■ Twilight Softshelljacke | 088 |

WESTEN

| | |
|---------------------------|-----|
| ■ Air Weste | 010 |
| ■ Dust Weste | 030 |
| ■ Gletscher Piloten Weste | 040 |
| ■ Lizard Weste | 044 |
| ■ Neon Weste | 050 |
| ■ Neptun Weste | 104 |
| ■ Plaline Winterweste | 186 |
| ■ Sommer Weste | 106 |
| ■ Space Weste | 070 |
| ■ Turbo Weste | 108 |

HOSEN

| | |
|------------------------------|-----|
| ■ Basalt Winterhose | 152 |
| ■ Canvas 320 Thermohose | 160 |
| ■ Easy Damen Bundhose | 136 |
| ■ Easy Herren Bundhose | 138 |
| ■ Gletscher Piloten Latzhose | 036 |
| ■ Gletscher Piloten Overall | 038 |
| ■ Hike Hose | 140 |
| ■ Monsun Hose | 130 |
| ■ Slope Winterhose | 142 |
| ■ Vario Damen Hose | 144 |
| ■ Vario Herren Hose | 146 |

DAMEN

| | |
|---------------------------|-----|
| ■ Easy Damen Bundhose | 136 |
| ■ Norit Damen Winterjacke | 172 |
| ■ Powder Damen Jacke | 054 |
| ■ Shape Damen Jacke | 064 |
| ■ Vario Damen Hose | 144 |

WORKWEAR

| | |
|------------------------------|-----|
| ■ Basalt Softshelljacke | 150 |
| ■ Basalt Winterhose | 152 |
| ■ Basalt Winterjacke | 154 |
| ■ Basalt Neon Softshelljacke | 156 |

| | |
|---------------------------------------|-----|
| ■ Basalt Neon Junior Softshelljacke | 158 |
| ■ Canvas 320 Thermohose | 160 |
| ■ Canvas 320 Winterblouson | 162 |
| ■ Canvas 320 Winterparka | 164 |
| ■ Durawork Softshelljacke | 166 |
| ■ Highline Softshelljacke | 168 |
| ■ Highline Winterjacke | 170 |
| ■ Norit Damen Winterjacke | 172 |
| ■ Norit Herren Winterjacke | 174 |
| ■ Norit Softshellblouson | 176 |
| ■ Plaline Allwetterjacke | 178 |
| ■ Plaline Fleecejacke | 180 |
| ■ Plaline Softshelljacke | 182 |
| ■ Plaline Winterblouson | 184 |
| ■ Plaline Winterweste | 186 |
| Neu! ■ PLANAM Stretchline Winterjacke | 188 |
| Neu! ■ PLANAM Stretchline Winterweste | 190 |

FUNKTIONSUNTERWÄSCHE

| | |
|--|-----|
| ■ FUW Set 180 g/m ² | 194 |
| ■ FUW Set Fit | 196 |
| ■ FUW Hose lang 275 g/m ² | 198 |
| ■ FUW Shirt Langarm 275 g/m ² | 200 |
| ■ FUW Shorts 190 g/m ² | 202 |
| ■ FUW Shirt Kurzarm 190 g/m ² | 204 |
| ■ FUW Hose lang 190 g/m ² | 206 |
| ■ FUW Shirt Langarm 190 g/m ² | 208 |

ZUBEHÖR

| | |
|--------------------------------|-----|
| ■ Fleeceemütze | 212 |
| ■ Strickmütze 2-farbig | 213 |
| ■ Strickmütze mit Umschlag | 214 |
| ■ Thinsulatemütze mit Umschlag | 215 |
| ■ Fleeceloop | 216 |
| ■ Strickloop | 217 |
| ■ Gürtel elastisch | 218 |
| ■ Kniepolster | 219 |

INFORMATIONEN

| | |
|-------------------|-----|
| ■ Normen | 222 |
| ■ Pflegehinweise | 226 |
| ■ Größentabelle | 230 |
| ■ Mediendatenbank | 229 |

A bis Z

| | |
|---------------------|-----|
| ■ Air Jacke | 008 |
| ■ Air Weste | 010 |
| ■ Aqua Regenanzug | 122 |
| ■ Aqua Regenoverall | 124 |
| ■ Aviator Jacke | 012 |

| | |
|-------------------------------------|-----|
| ■ Basalt Softshelljacke | 150 |
| ■ Basalt Winterhose | 152 |
| ■ Basalt Winterjacke | 154 |
| ■ Basalt Neon Softshelljacke | 156 |
| ■ Basalt Neon Junior Softshelljacke | 158 |
| ■ Bear Jacke | 112 |

| | |
|----------------------------|-----|
| ■ Canvas 320 Thermohose | 160 |
| ■ Canvas 320 Winterblouson | 162 |
| ■ Canvas 320 Winterparka | 164 |
| ■ Chipmunk Fleecejacke | 092 |
| ■ City Blouson | 014 |
| ■ Coal Jacke | 016 |
| ■ Cosmic Jacke | 018 |
| ■ Cozy Pullover | 114 |
| ■ Craft Jacke | 020 |
| ■ Cube Softshelljacke | 076 |

| | |
|---------------------------|-----|
| ■ Desert Blouson | 022 |
| ■ Desert Jacke | 024 |
| ■ Durawork Softshelljacke | 166 |
| ■ Dust Blouson | 026 |
| ■ Dust Parka | 028 |
| ■ Dust Weste | 030 |

| | |
|------------------------|-----|
| ■ Easy Damen Bundhose | 136 |
| ■ Easy Herren Bundhose | 138 |

| | |
|--|-----|
| ■ Fleeceloop | 216 |
| ■ Fleeceemütze | 212 |
| ■ Fog Softshelljacke | 078 |
| ■ FUW Hose lang 190 g/m ² | 206 |
| ■ FUW Hose lang 275 g/m ² | 198 |
| ■ FUW Set 180 g/m ² | 194 |
| ■ FUW Set Fit | 196 |
| ■ FUW Shirt Kurzarm 190 g/m ² | 204 |
| ■ FUW Shirt Langarm 190 g/m ² | 208 |
| ■ FUW Shirt Langarm 275 g/m ² | 200 |
| ■ FUW Shorts 190 g/m ² | 202 |

| | |
|------------------------------|-----|
| ■ Gletscher Comfort Jacke | 032 |
| ■ Gletscher Piloten Jacke | 034 |
| ■ Gletscher Piloten Latzhose | 036 |
| ■ Gletscher Piloten Overall | 038 |
| ■ Gletscher Piloten Weste | 040 |
| ■ Gürtel elastisch | 218 |

| | |
|---------------------------|-----|
| ■ Hawk Softshelljacke | 080 |
| ■ Highline Softshelljacke | 168 |
| ■ Highline Winterjacke | 170 |
| ■ Hike Hose | 140 |

| | |
|---------------------|-----|
| ■ Iceland Hoodie | 116 |
| ■ Inuit Fleecejacke | 094 |
| ■ Iron Jacke | 118 |

| | |
|------------------------|-----|
| ■ Jeans Softshelljacke | 082 |
| ■ Jet Jacke | 126 |

| | |
|---------------------------|-----|
| ■ Kniepolster | 219 |
| ■ Kontrast Softshelljacke | 084 |

| | |
|----------------|-----|
| ■ Lizard Jacke | 042 |
| ■ Lizard Weste | 044 |

| | |
|----------------|-----|
| ■ Monsun Hose | 130 |
| ■ Monsun Jacke | 128 |

| | |
|----------------------------|-----|
| ■ Neon Jacke | 046 |
| ■ Neon Softshelljacke | 048 |
| ■ Neon Weste | 050 |
| ■ Neptun Weste | 104 |
| ■ Norit Damen Winterjacke | 172 |
| ■ Norit Herren Winterjacke | 174 |
| ■ Norit Softshellblouson | 176 |

| | |
|----------------------|-----|
| ■ Owl Softshelljacke | 086 |
|----------------------|-----|

| | |
|--------------------------|-----|
| ■ Piper Jacke | 052 |
| ■ Plaline Allwetterjacke | 178 |
| ■ Plaline Fleecejacke | 180 |
| ■ Plaline Softshelljacke | 182 |
| ■ Plaline Winterblouson | 184 |
| ■ Plaline Winterweste | 186 |
| ■ Powder Damen Jacke | 054 |

| | |
|-----------------------|-----|
| ■ Powder Herren Jacke | 056 |
|-----------------------|-----|

| | |
|-----------------------|-----|
| ■ Raven Jacke | 058 |
| ■ Redwood Jacke | 060 |
| ■ Relax Fleececroayer | 096 |
| ■ Retro Fleecejacke | 098 |

| | |
|----------------------|-----|
| ■ Secu Parka | 062 |
| ■ Shape Damen Jacke | 064 |
| ■ Slope Winterhose | 142 |
| ■ Smokey Blouson | 066 |
| ■ Sommer Weste | 106 |
| ■ Space Parka | 068 |
| ■ Space Weste | 070 |
| ■ Splash Jacke | 132 |
| ■ Stream Fleecejacke | 100 |

| | |
|---------------------------------------|-----|
| Neu! ■ PLANAM Stretchline Winterjacke | 188 |
| Neu! ■ PLANAM Stretchline Winterweste | 190 |
| ■ Strickloop | 217 |
| ■ Strickmütze 2-farbig | 213 |
| ■ Strickmütze mit Umschlag | 214 |

| | |
|--------------------------------|-----|
| ■ Thinsulatemütze mit Umschlag | 215 |
| ■ Turbo Weste | 108 |
| ■ Twilight Softshelljacke | 088 |
| ■ Twister Jacke | 072 |


| | |
|---------------------|-----|
| ■ Vario Damen Hose | 144 |
| ■ Vario Herren Hose | 146 |

OUTDOOR WINTER

HELDENHAFTE EISZEITEN

Wenn es draußen friert, ein eisiger Wind weht und die Tage schnell dunkel werden, stehen Alltagshelden vor besonderen Herausforderungen. Mit der richtigen Bekleidung macht ihnen die kalte Jahreszeit nichts mehr aus und sie können auch im Freien Großes schaffen.

Die PLANAM Winterkollektion wurde auf die Bedürfnisse von Menschen zugeschnitten, die auch bei Schnee, Regen, Kälte und Dunkelheit draußen arbeiten. Mit Details wie herausnehmbarem Innenfutter, hochwertigen Textilbeschichtungen oder unterschiedlichen Reflexbiesen sind Sie perfekt für die Wintersaison gerüstet. Bewegen Sie sich frei und flexibel in robuster, warmer Arbeitskleidung.



OUTDOOR WINTER

Air Jacke

Praktisch und dynamisch

Mit zwei Seiten- und einer Brusttasche bietet die Jacke praktischen Stauraum für nützliche Arbeitsutensilien.



Extras

- wasserabweisend
- 2 seitliche Einschubtaschen mit Reißverschluss
- 1 Brusttasche rechts mit Reißverschluss
- Reflexbiesen im Front- und Rückenbereich
- verstellbarer Kordelzug im Bund
- verstellbare Ärmelbündchen
- Frontreißverschluss hinterlegt

Konfektionsgrößen


Internationale Größen

XS – S – M – L – XL – XXL – XXXL – 4XL


Material

| | | |
|--|---|----------------------------------|
| Obergewebe 100 % Polyester AC-beschichtet | Besatzmaterial 94 % Polyester, 6 % Elasthan | Futter 100 % Polyester |
| | Wattierung 100 % Polyester | Design Reflexbiesen |

Pflegehinweise



Leichte, aber trotzdem **robuste Materialstruktur**




Reflexbiesen unterstreichen das dynamische Design



Für die perfekte Passform sorgen **verstellbare Ärmelbündchen**



 Betrachten Sie diesen Artikel von allen Seiten unter „Produkte“ auf planam.de

Farbvarianten



3670
grün/schwarz

3671
zink/schwarz

3672
blau/schwarz

OUTDOOR WINTER

Air Weste

Warm und leicht zugleich

Das wärmende Innenfleece macht die Weste auch an kalten Tagen zum optimalen Begleiter und Reflexbiesen sorgen für den sportlichen Look.



Extras

- wasserabweisend
- 2 seitliche Einschubtaschen mit Reißverschluss
- 1 Brusttasche rechts mit Reißverschluss
- Reflexbiesen im Front- und Rückenbereich
- verstellbarer Kordelzug im Bund
- Frontreißverschluss hinterlegt

Konfektionsgrößen

Internationale Größen

XS – S – M – L – XL – XXL – XXXL – 4XL

Material

| | | |
|--|---|----------------------------------|
| Obergewebe 100 % Polyester AC-beschichtet | Besatzmaterial 94 % Polyester, 6 % Elasthan | Futter 100 % Polyester |
| | Wattierung 100 % Polyester | Design Reflexbiesen |

Pflegehinweise



Zuverlässigen Wetterschutz bietet die widerstandsfähige **Materialstruktur**




Reflexbiesen unterstreichen das dynamische Design



Hält angenehm warm: das **Fleece innen**



 Betrachten Sie diesen Artikel von allen Seiten unter „Produkte“ auf planam.de

Farbvarianten



3675
grün/schwarz

3676
zink/schwarz

3677
blau/schwarz

OUTDOOR WINTER

Aviator Jacke

Sportlicher Hingucker in Job und Freizeit

Mit der Aviator Jacke trotzen Sie Wind und Wetter:
Das atmungsaktive Gewebe sorgt für ein angenehmes
Körpergefühl.



Extras

- atmungsaktiv
- wasserdicht
- winddicht
- Nähte hinterklebt
- 2 Seitentaschen mit wasserdichtem Reißverschluss
- 1 Brusttasche rechts mit wasserdichtem Reißverschluss
- hinterlegter Frontreißverschluss
- abnehmbare Kapuze mit Verstellmöglichkeiten
- 1 Innentasche
- verstellbarer Kordelbund im Bund
- Ärmelbündchen mit Klettverschluss verstellbar
- Reflexapplikationen am Ärmel, im Rückenbereich und an der Kapuze

Konfektionsgrößen


Internationale Größen

XS – S – M – L – XL – XXL – XXXL – 4XL

Material

| Obergewebe | Wattierung | Design |
|----------------------------------|-----------------|---------------------|
| 100 % Polyester TPU-laminiert | 100 % Polyester | Reflexapplikationen |
| | Futter | |
| | 100 % Polyester | |

Pflegehinweise



Höchste Flexibilität durch die
**abnehmbare Kapuze mit Verstell-
möglichkeiten**



Die **Reflexapplikationen am Ärmel,
im Rückenbereich und an der Kapuze**
unterstreichen das sportliche Design



Betrachten Sie diesen Artikel von allen Seiten
unter „Produkte“ auf planam.de

Farbvarianten



3755 rot/grau/schwarz
3756 grün/grau/schwarz
3757 blau/grau/schwarz



OUTDOOR WINTER

City Blouson

Cooler Blouson mit vielen Taschen

Ob bei der Arbeit oder in der Freizeit – der wind- und wasserdichte Blouson überzeugt mit seinem modernen Design. Zahlreiche Taschen bieten Stauraum für große und kleine Utensilien.



atmungsaktiv

3.000 g/m²/24h

wasserdicht

3.000 mm

winddicht

Extras

- atmungsaktiv
- wasserdicht
- winddicht
- Nähte hinterklebt
- 2 eingesetzte Seitentaschen mit Reißverschluss
- 2 Brusttaschen mit Patte und Klettverschluss
- Ärmeltasche auf dem linken Ärmel mit Patte und Klettverschluss
- Reißverschluss am Kinn hinterlegt
- Strickbündchen am Ärmel und am Bund
- 1 Innentasche
- Fleece im Kragen
- schwarze Reflexbiesen im Frontbereich

Konfektionsgrößen

Internationale Größen

XS – S – M – L – XL – XXL – XXXL – 4XL

Material

| Oberstoff | Wattierung | Futter | Design |
|----------------------------------|-----------------|-----------------|--------------|
| 100 % Polyester TPU-laminiert | 100 % Polyester | 100 % Polyester | Reflexbiesen |

Pflegehinweise




Dank der **Handytasche auf dem linken Ärmel** haben Sie Ihr Smartphone immer griffbereit




Dezente Reflexbiesen in schwarz betonen die Silhouette



 Betrachten Sie diesen Artikel von allen Seiten unter „Produkte“ auf planam.de



Farbvarianten



3751
nachtblau

OUTDOOR WINTER

Coal Jacke

Dezente Steppjacke für Job und Freizeit

Die wind- und wasserabweisende Coal Jacke im dezenten schwarz wärmt zuverlässig und in den Seitentaschen mit Reißverschluss geht nichts verloren.



Extras

- wasserabweisend
- windicht
- 2 verdeckte Seitentaschen mit Reißverschluss
- Frontreißverschluss am Kinn hinterlegt
- Kapuze
- verstellbarer Kordelzug im Bund

Konfektionsgrößen

Internationale Größen

XS – S – M – L – XL – XXL – XXXL – 4XL

Material

| Obermaterial | Wattierung | Futter |
|---|-----------------|-----------------|
| 100 % Polyester TPU-laminiert, ca. 100 g/m ² | 100 % Polyester | 100 % Polyester |


Pflegehinweise



Betrachten Sie diesen Artikel von allen Seiten unter „Produkte“ auf planam.de



Farbvarianten



3754
schwarz

OUTDOOR WINTER

Cosmic Jacke

Stilvoll durch die Dunkelheit

Das Design der Cosmic Jacke fällt auf, dank fluoreszierendem Gewebe und Reflexbiesen.



Extras

- atmungsaktiv
- wasserdicht
- 2 verdeckte Seitentaschen mit Reißverschluss
- 1 Brusttasche rechts mit wasserdichtem Reißverschluss
- Ärmeltasche auf dem linken Oberarm
- Frontreißverschluss am Kinn hinterlegt
- elastische Ärmelbündchen mit Klettverschluss verstellbar
- einrollbare Kapuze im Kragen
- Dokumententasche unter der Frontpatte
- Innentasche
- fluoreszierendes Gewebe als farbliche Applikation
- Reflexbiesen im Front-, Ärmel- und Rückenbereich

Konfektionsgrößen

Internationale Größen

S – M – L – XL – XXL – XXXL

Material

| Oberstoff | Wattierung | Design |
|----------------------------|----------------------------------|--------------|
| 100 % Polyester | 100 % Polyester | Reflexbiesen |
| PLANAM-TEX- beschichtet | Futter 100 % Polyester | |

Pflegehinweise



Keine Chance für Regen und Schnee mit dem **wasserdichten Reißverschluss** an der Brusttasche



Die **Ärmeltasche** am Oberarm hält auch kleine Utensilien griffbereit



Die **Reflexbiesen** unterstreichen das Design



Betrachten Sie diesen Artikel in allen Farben unter „Produkte“ auf planam.de

Farbvarianten



3601
schwarz/orange

3602
marine/gelb

3603
anthrazit/orange

OUTDOOR WINTER

Craft Jacke

Reflektierende Details und zeitloses Design

Die Craft Jacke bietet den klassischen Look einer Arbeitsjacke, der durch die Reflexstreifen ansprechend unterstützt wird.

Extras

- 2 eingesetzte Seitentaschen mit Reißverschluss
- 1 Brusttasche mit Reißverschluss
- Frontreißverschluss hinterlegt
- Elastische Ärmelbündchen
- 1 Innentasche
- Kapuze mit Einstellmöglichkeiten
- 2 umlaufende Reflexstreifen an jedem Ärmel
- schwarze Reflexbiesen im Schulterbereich

Konfektionsgrößen

Internationale Größen

XS – S – M – L – XL – XXL – XXXL – 4XL – 5XL

Material

| Obergewebe | Wattierung | Futter | Design |
|-----------------|-----------------|-----------------|---------------------------------------|
| 100 % Polyester | 100 % Polyester | 100 % Polyester | Reflexapplikationen AC-beschichtet |

Pflegehinweise



Dezente **Reflexbiesen im Schulterbereich** unterstreichen das zeitlose Design



Die **verstellbare Kapuze** kann individuell angepasst werden



Praktisch und sicher zugleich ist die **Innentasche**



Betrachten Sie diesen Artikel von allen Seiten unter „Produkte“ auf planam.de

Farbvarianten



3765
schwarz

3766
marine

OUTDOOR WINTER

Desert Blouson

Robuster Blouson mit komfortabler Passform

Mit dem Desert Blouson machen Ihnen Kälte und Nässe nichts aus, egal in welcher Größe: Die Artikel ist von XS bis 8XL erhältlich. Dank Strickbündchen am Ärmel und Bund passt er sich flexibel dem Körper an.



Extras

- atmungsaktiv
- wasserdicht
- winddicht
- Nähte hinterklebt
- 2 verdeckte Seitentaschen mit Reißverschluss
- 1 Brusttasche rechts mit wasserdichtem Reißverschluss
- Frontreißverschluss hinterlegt
- Strickbündchen am Ärmel und am Bund
- 2 Innentaschen
- Fleece im Kragen
- Reflexbiesen im Frontbereich-, Ärmel- und Rückenbereich

Konfektionsgrößen

Internationale Größen

XS – S – M – L – XL – XXL – XXXL – 4XL – 5XL – 6XL – 7XL – 8XL

Material

| Oberstoff | Wattierung | Futter | Design |
|--|-----------------|-----------------|--------------|
| 100 % Polyester Ripstop, PU-beschichtet | 100 % Polyester | 100 % Polyester | Reflexbiesen |

Pflegehinweise



In der Brusttasche mit **wasserdichtem Reißverschluss** bleibt alles trocken



Betrachten Sie diesen Artikel von allen Seiten unter „Produkte“ auf planam.de



Farbvarianten



3327
grau/schwarz

3328
blau/marine

OUTDOOR WINTER

Desert Jacke

Warm und robust mit Kapuze

Die vielen Details machen die Desert Jacke zum Allrounder für kalte und nasse Tage: Ärmel und Bund lassen sich individuell einstellen und die Kapuze ist abnehmbar.



Extras

- atmungsaktiv
- wasserdicht
- winddicht
- Nähte hinterklebt
- 2 verdeckte Seitentaschen mit Reißverschluss
- 1 Brusttasche rechts mit wasserdichtem Reißverschluss
- Frontreißverschluss hinterlegt
- Ärmelbündchen mit Klettverschluss verstellbar
- 1 Innentasche
- abnehmbare Kapuze mit Verstellmöglichkeiten
- verstellbarer Kordelzug in Bund
- Reflexbiesen im Front-, Ärmel- und Rückenbereich

Konfektionsgrößen

Internationale Größen

XS – S – M – L – XL – XXL – XXXL – 4XL – 5XL – 6XL – 7XL – 8XL

Material

| Oberstoff | Wattierung | Futter | Design |
|--|-----------------|-----------------|--------------|
| 100 % Polyester Ripstop, PU-beschichtet | 100 % Polyester | 100 % Polyester | Reflexbiesen |

Pflegehinweise



Die Brusttasche wird durch den **wasserdichten Reißverschluss** sicher verschlossen



Flexibel und komfortabel:
die abnehmbare Kapuze mit Verstellmöglichkeiten



Betrachten Sie diesen Artikel von allen Seiten unter „Produkte“ auf planam.de



Farbvarianten



3325
grau/schwarz

3326
blau/marine

OUTDOOR WINTER

Dust Blouson

Allrounder für jedes Wetter

Der modische Blouson ist Ihr zuverlässiger Begleiter im Arbeitsalltag. Das robuste Material hält bei Regen und Wind trocken und warm.



Extras

- wasserabweisend
- winddicht
- Reflexbiesen im Brust-, Ärmel- und Rückenbereich
- 2 Brusttaschen mit praktischen Unterteilungen
- Handytasche
- 2 Seitentaschen mit schrägem Tascheneingriff
- Ärmeltasche für Handy geeignet und zusätzliche Stifftaschen
- verdeckter Frontreißverschluss
- Taftfutter gesteppt
- Ärmel und Bund mit Strickbündchen

Konfektionsgrößen

Internationale Größen

S – M – L – XL – XXL – XXXL

Material

| Oberstoff | Wattierung | Futter | Design |
|---|-----------------|-----------------|--------------|
| 100 % Polyester Oxford, PU-beschichtet | 100 % Polyester | 100 % Polyester | Reflexbiesen |

Pflegehinweise



Die **Reflexbiesen** unterstreichen das sportliche Design



Strickbündchen am Ärmel sorgen für modische Optik und perfekte Passform



Praktischen Stauraum bietet die **Ärmeltasche**



Betrachten Sie diesen Artikel in allen Farben unter „Produkte“ auf planam.de



Farbvarianten



3315
farngrün/schwarz

3320
royalblau/schwarz

OUTDOOR WINTER

Dust Parka

Praktische Taschen mit viel Platz

Werkzeug, Stifte, Handy – Alltagshelden haben einiges zu verstauen. In dem Parka findet alles seinen Platz: Denn in Brust- und Seitentaschen, Handy- und Ärmeltasche sind wichtige Utensilien immer griffbereit.



Extras

- wasserabweisend
- winddicht
- Reflexbiesen im Brust-, Ärmel- und Rückenbereich
- 2 Brusttaschen mit praktischen Unterteilungen
- Handytasche
- 2 Seitentaschen mit schrägem Tascheneingriff und Reißverschluss
- Ärmeltasche für Handy geeignet und zusätzliche Stifttaschen
- verdeckter Frontreißverschluss
- Taftfutter gesteppt

Konfektionsgrößen

Internationale Größen

S – M – L – XL – XXL – XXXL

Material

| Oberstoff | Wattierung | Futter | Design |
|---|-----------------|-----------------|--------------|
| 100 % Polyester Oxford, PU-beschichtet | 100 % Polyester | 100 % Polyester | Reflexbiesen |

Pflegehinweise



Die **Reflexbiesen** unterstreichen das sportliche Design



Die **verstellbare Tailenweite** bietet besten Tragekomfort




Praktischen Stauraum bietet die **Ärmeltasche**



Betrachten Sie diesen Artikel in allen Farben unter „Produkte“ auf planam.de



Farbvarianten



3317
farngrün/schwarz

3322
royalblau/schwarz

OUTDOOR WINTER

Dust Weste

Winddicht und chic

Damit Ihnen kühlere Temperaturen nichts anhaben können, überzeugt die modische Weste mit wetterfesten Materialien.



Extras

- Reflexbiesen im Brust- und Rückenbereich
- winddicht
- wasserabweisend
- 2 Brusttaschen mit praktischen Unterteilungen
- Handytasche
- 2 Seitentaschen mit schrägem Tascheneingriff
- verdeckter Frontreißverschluss
- Taftfutter gesteppt

Konfektionsgrößen

Internationale Größen

S – M – L – XL – XXL – XXXL

Material

| Oberstoff | Wattierung | Futter | Design |
|---|-----------------|-----------------|--------------|
| 100 % Polyester Oxford, PU-beschichtet | 100 % Polyester | 100 % Polyester | Reflexbiesen |

Pflegehinweise



Die **Reflexbiesen** unterstreichen das sportliche Design




Besonders praktisch: In der **Brusttasche links** sind Kleinigkeiten bestens verstaut



Betrachten Sie diesen Artikel in allen Farben unter „Produkte“ auf planam.de



Farbvarianten



3316
farngrün/schwarz

3321
royalblau/schwarz

OUTDOOR WINTER

Gletscher Comfort Jacke

Hält zuverlässig warm

Eisige Temperaturen können Ihnen dank der Kälteschutzjacke nach DIN EN 342 nichts anhaben. Für wärmere Tage lassen sich das Webpelzfutter, Ärmel und Kragen ganz einfach abnehmen.

Extras

- 3- in -1-Blouson
- herausnehmbares Webpelzfutter
- Ärmel und Kragen abnehmbar
- Webpelz im Kragen abnehmbar
- wasserabweisend
- 2 seitliche Einschubtaschen
- 2 Brusttaschen mit Reißverschluss
- Strickbündchen am Ärmel und am Bund
- Ärmeltasche mit Reißverschluss
- Kragen und Innenfutter mit Webpelz
- Innentasche mit Reißverschluss

Konfektionsgrößen

Internationale Größen

S – M – L – XL – XXL – XXXL

Farben schwarz und marine zusätzlich in 4XL und 5XL erhältlich

Material

| Oberstoff | Futter |
|------------------------------|----------------------------|
| 60 % Baumwolle 40 % Nylon | 100 % Polyester Webpelz |

Pflegehinweise



Zertifikate und Normen



EN 342:2017



Durch die **abnehmbaren Ärmel (Reißverschluss)** verwandelt sich die Jacke ganz schnell in eine praktische Weste



Besonders zweckmäßig ist der **abnehmbare Kragen**



Platz für wichtige Kleinigkeiten bietet die **Ärmeltasche**



Auch für milde Temperaturen: dank **herausnehmbarem Webpelzfutter**



Farben schwarz und marine zusätzlich in 4XL und 5XL erhältlich



Betrachten Sie diesen Artikel in allen Farben unter „Produkte“ auf planam.de

Farbvarianten



0358
schwarz

0359
rot

0360
marine

0361
grün

0362
kornblau

0363
weiß

OUTDOOR WINTER

Gletscher Piloten Jacke

Warm und trocken bei Minusgraden

Mit dem kuscheligen Webpelz ist die Jacke der perfekte Begleiter in der kalten Jahreszeit. Das wasserabweisende Obermaterial sorgt zusätzlich dafür, dass Sie trocken bleiben.

Extras

- wasserabweisend
- 2 seitliche Einschubtaschen
- 2 Brusttaschen mit Reißverschluss
- Strickbündchen am Ärmel und am Bund
- Ärmeltasche mit Reißverschluss
- Kragen und Innenfutter mit Webpelz
- Innentasche mit Reißverschluss

Konfektionsgrößen

Internationale Größen

S – M – L – XL – XXL – XXXL

Farben schwarz und marine zusätzlich in 4XL und 5XL erhältlich

Material

| Oberstoff | Futter |
|------------------------------|----------------------------|
| 60 % Baumwolle 40 % Nylon | 100 % Polyester Webpelz |

Pflegehinweise



Zertifikate und Normen



EN 342:2017



Für wohige Wärme: der **Webpelz innen**



Mit der **Ärmeltasche** haben Sie Kleinigkeiten immer griffbereit



In der **Innentasche** gehen wichtige Utensilien nicht verloren



Farben schwarz und marine zusätzlich in 4XL und 5XL erhältlich



360° Betrachten Sie diesen Artikel in allen Farben unter „Produkte“ auf planam.de



Farbvarianten



0330
weiß

0334
schwarz

0335
kornblau

0336
marine

0337
grün

0338
rot

OUTDOOR WINTER

Gletscher Piloten Latzhose

Warm von oben bis unten

Die funktionale Latzhose hält wunderbar warm, besitzt Sicherheitschnallen und bietet mit zahlreichen Taschen viel Platz für wichtiges Arbeitswerkzeug.

Extras

- wasserabweisend
- seitlicher Reißverschluss am Unterschenkel
- Latztasche mit Reißverschluss
- Bundweitenverstellung
- 2 Beuteltaschen
- Träger mit elastischem Zwischenstück und Sicherheitschnallen
- Hosenschlitz mit Reißverschluss
- links Oberschenkeltasche mit Patte
- Maßstabtasche
- 1 Gesäßtasche mit Patte rechts
- 1 Gesäßtasche

Konfektionsgrößen

Internationale Größen

S – M – L – XL – XXL – XXXL

Material

| Oberstoff | Wattierung | Futter |
|------------------------------|-----------------|-----------------|
| 60 % Baumwolle 40 % Nylon | 100 % Polyester | 100 % Polyester |

Pflegehinweise



Zertifikate und Normen



EN 342:2017



Für beste Passform sorgt der **Bund mit Verstellmöglichkeiten**



Der **Reißverschluss am Bein** erleichtert das An- und Ausziehen



Praktischen Stauraum bietet die **Oberschenkeltasche**



Betrachten Sie diesen Artikel in allen Farben unter „Produkte“ auf planam.de

Farbvarianten



0370
schwarz

0371
marine

OUTDOOR WINTER

Gletscher Piloten Overall

Gibt Frostbeulen keine Chance

Mit dem Overall nach DIN EN 342 sind Sie bei jedem Arbeitseinsatz rundum gegen Kälte geschützt. Funktionale Extras wie die Zollstocktasche bieten Anpackern zusätzlichen Mehrwert.

Extras

- wasserabweisend
- seitlicher Reißverschluss am Unterschenkel
- 2 Brusttaschen mit Reißverschluss
- 2 Beuteltaschen
- Frontreißverschluss mit Patte und 2-Wege-Reißverschluss
- Webpelz im Kragen
- Maßstabtasche
- 1 Gesäßtasche mit Patte

Konfektionsgrößen

Internationale Größen

S – M – L – XL – XXL – XXXL

Material

| Oberstoff | Wattierung | Futter |
|------------------------------|-----------------|-----------------|
| 60 % Baumwolle 40 % Nylon | 100 % Polyester | 100 % Polyester |

Pflegehinweise



Zertifikate und Normen



EN 342:2017



Einfaches Öffnen durch den **2-Wege-Frontreißverschluss**



Hält angenehm warm: der **Webpelz am Kragen**



Für praktisches An- und Ausziehen sorgt der **Reißverschluss am Bein**



Betrachten Sie diesen Artikel von allen Seiten unter „Produkte“ auf planam.de



Farbvarianten



0375
marine

OUTDOOR WINTER

Gletscher Piloten Weste

Funktional mit vielen Taschen

Die wärmende Weste nach DIN EN 14058 ist ein wahres Taschenwunder: Ob an der Seite, auf der Brust oder innen – hier findet jedes Ihrer Arbeitsutensilien Platz.

Extras

- wasserabweisend
- Handytasche
- 2 seitliche Einschubtaschen
- 2 Fronttaschen mit Patte
- 2 Brusttaschen mit Patte
- 2 Stifftaschen
- Kragen und Innenfutter mit Webpelz
- Innentasche mit Reißverschluss
- verlängertes Rückenteil

Konfektionsgrößen

Internationale Größen

S – M – L – XL – XXL – XXXL

Material

| Oberstoff | Futter |
|------------------------------|----------------------------|
| 60 % Baumwolle 40 % Nylon | 100 % Polyester Webpelz |

Pflegehinweise



Zertifikate und Normen



EN 14058:2017



Der **Webpelz am Kragen** sorgt für wohlige Wärme am Hals



Wichtige Dokumente sind in der **Innentasche** bestens gesichert



Betrachten Sie diesen Artikel in allen Farben unter „Produkte“ auf planam.de



Farbvarianten



0339
schwarz

0340
kornblau

0341
marine

0342
grün

0343
rot

0355
weiß

OUTDOOR WINTER

Lizard Jacke

Perfekte Passform

Fleißige Anpacker brauchen bequeme Kleidung: Die Lizard Jacke bietet mit ihrem elastischen Bund ein komfortables Tragegefühl und ist außerdem extrem leicht.

Extras

- wasserabweisend
- 2 seitliche Einschubtaschen mit Reißverschluss
- Kapuze
- elastische Ärmelbündchen
- elastischer Bund
- 1 Innentasche

Konfektionsgrößen

Internationale Größen

XS – S – M – L – XL – XXL – XXXL – 4XL


Material

| Obergewebe | Wattierung | Futter |
|-----------------|-----------------|-----------------|
| 100 % Polyester | 100 % Polyester | 100 % Polyester |

Pflegehinweise



Setzt modische Akzente: der **Kontrast-Reißverschluss**



Sicheren Stauraum bietet die **Innentasche**



Die **Kapuze** hält Regen ab



360° Betrachten Sie diesen Artikel in allen Farben unter „Produkte“ auf planam.de

Farbvarianten



3695
marine/grün

3696
schwarz/blau

OUTDOOR WINTER

Lizard Weste

Modisch und funktional

Hart arbeiten und gut aussehen ist kein Widerspruch:
Der Kontrast-Reißverschluss fällt auf und macht die
Weste zum trendigen Hingucker.

Extras

- wasserabweisend
- 2 seitliche Einschubtaschen mit Reißverschluss
- elastischer Bund
- 1 Innentasche

Konfektionsgrößen


Internationale Größen

XS – S – M – L – XL – XXL – XXXL – 4XL

Material

| Obergewebe | Wattierung | Futter |
|-----------------|-----------------|-----------------|
| 100 % Polyester | 100 % Polyester | 100 % Polyester |

Pflegehinweise



Modisches Highlight:
der **Kontrast-Reißverschluss**



Die **Innentasche** bietet Platz für
wichtige Kleinigkeiten



Betrachten Sie diesen Artikel von allen Seiten
unter „Produkte“ auf planam.de



Farbvarianten



3697
marine/grün

3698
schwarz/blau

OUTDOOR WINTER

Neon Jacke

Beste Verarbeitung und dezente Details

Wer hart arbeitet, kommt manchmal ganz schön ins Schwitzen: Die Neon Jacke sorgt dank atmungsaktivem Material für ein optimales Körperklima und hält Wind und Regen zuverlässig ab.



Extras

- atmungsaktiv, wasserdicht, winddicht
- Nähte hinterklebt
- 2 seitliche Einschubtaschen mit Reißverschluss
- 1 Brusttasche links mit Reißverschluss
- 1 Brusttasche rechts mit Patte und Klettverschluss
- Innentasche links mit Klettverschluss
- Frontreißverschluss am Kinn hinterlegt
- verstellbarer Kordelzug im Bund
- Handytasche auf dem linken Ärmel
- verstellbare Ärmelbündchen
- abnehmbare Kapuze mit Einstellmöglichkeiten
- Applikationen in Neonfarben

Konfektionsgrößen

Internationale Größen

S – M – L – XL – XXL – XXXL

Material

| Oberstoff | Wattierung | Futter |
|----------------------------------|-----------------|-----------------|
| 100 % Polyester TPU-laminiert | 100 % Polyester | 100 % Polyester |

Pflegehinweise



Mit der **Handytasche auf dem linken Ärmel** sind Sie immer erreichbar



Je nach Wetterlage flexibel tragbar: die **abnehmbare Kapuze**



Verstauen Sie wichtige Dokumente in der **Innentasche**



Betrachten Sie diesen Artikel in allen Farben unter „Produkte“ auf planam.de

Farbvarianten



3394
grau/grün

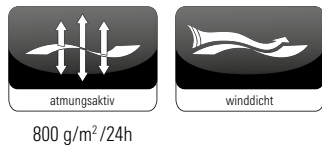
3395
marine/orange

OUTDOOR WINTER

Neon Softshelljacke

Ein echter Hingucker

Mit der winddichten und atmungsaktiven Softshelljacke kommen Alltagshelden trocken und warm durch jedes Wetter. Mit den Applikationen in auffallenden Neonfarben machen sie auch optisch eine tolle Figur.



Extras

- wasserabweisend
- winddicht
- atmungsaktiv
- 2 seitliche Einschubtaschen mit Reißverschluss
- 1 Brusttasche links mit Reißverschluss
- verstellbare Ärmelbündchen
- verstellbarer Kordelzug im Bund
- Applikationen in Neonfarben

Konfektionsgrößen

Internationale Größen

S – M – L – XL – XXL – XXXL

Material

| Äußere Lage | Innere Lage | Futter |
|---------------------------|------------------|-----------------|
| 100 % Polyester | 100 % Polyester, | 100 % Polyester |
| TPU-laminiert, Softshell, | Fleece | |
| ca. 320 g/m ² | | |

Pflegehinweise



Funktionales Extra für besten Tragekomfort: die **verstellbaren Ärmelbündchen**



Flexible Passform dank des praktischen **Kordelzugs im Bund**



Betrachten Sie diesen Artikel in allen Farben unter „Produkte“ auf planam.de



Farbvarianten



3398
grau/grün

3399
marine/orange

OUTDOOR WINTER

Neon Weste

Sportlich und chic

Die Applikationen in Neonfarben sehen sportlich und chic aus. Mit winddichtem und atmungsaktivem Material ist die Weste der perfekte Begleiter bei jedem Arbeitseinsatz.



3.000 g/m²/24h

Extras

- atmungsaktiv
- winddicht
- 2 seitliche Einschubtaschen mit Reißverschluss
- 1 Brusttasche links mit Reißverschluss
- 1 Brusttasche links mit Patte und Klettverschluss
- Innentasche links mit Klettverschluss
- Frontreißverschluss am Kinn hinterlegt
- verstellbarer Kordelzug im Bund
- Applikationen in Neonfarben

Konfektionsgrößen

Internationale Größen

S – M – L – XL – XXL – XXXL

Material


| Oberstoff | Wattierung | Futter |
|----------------------------------|-----------------|-----------------|
| 100 % Polyester TPU-laminiert | 100 % Polyester | 100 % Polyester |

Pflegehinweise




Wichtige Kleinigkeiten finden ihren Platz in der nützlichen **Innentasche**



 Betrachten Sie diesen Artikel in allen Farben unter „Produkte“ auf planam.de



Farbvarianten



3396
grau/grün

3397
marine/orange

OUTDOOR WINTER

Piper Jacke

Robust mit vielen Fächern

Die Jacke ist nicht nur perfekt bei Kälte und Nässe, sie überzeugt gleichzeitig mit ihren zahlreichen Details wie den Biesen und Stifftaschen.



Extras

- atmungsaktiv, winddicht, wasserdicht
- Nähte hinterklebt
- warn-orange Biesen als farbliche Applikation
- 1 Brusttasche links mit Reißverschluss
- 1 Handytasche mit Patte und Klettverschluss und 2 Stiftfächer rechts
- 2 Seitentaschen mit Reißverschluss
- 1 Ärmeltasche mit Stiftfächern
- Handytasche
- 2 Innentaschen
- einrollbare Kapuze im Kragen
- Strickbündchen im Ärmel

Konfektionsgrößen

Internationale Größen

XS – S – M – L – XL – XXL – XXXL

Material

| Oberstoff | Wattierung | Futter |
|---|-----------------|-----------------|
| 100 % Polyester PLANAM-TEX-beschichtet | 100 % Polyester | 100 % Polyester |

Pflegehinweise



Modisches Extra: die **Handytasche** mit **Kontrastmaterial**



In der **Ärmeltasche** finden auch kleine Utensilien ihren Platz



Windschutz durch **Strickbündchen** am Ärmel



Betrachten Sie diesen Artikel in allen Farben unter „Produkte“ auf planam.de

Farbvarianten



3535
schwarz/orange

3536
marine/orange

OUTDOOR WINTER

Powder Damen Jacke

Leicht und warm mit vielen Details

Absolut winddicht und wasserabweisend – mit der Powder Jacke sind Sie perfekt gerüstet für jedes Wetter. Fünf Taschen bieten genügend Stauraum.



2.000 g/m² /24h

Extras

- atmungsaktiv, wasserabweisend, winddicht
- besonders warm und leicht durch Thinsulate™ Featherless Insulation
- wasserdichte Reißverschlüsse
- 2 eingesetzte Seitentaschen mit Reißverschluss
- Frontreißverschluss hinterlegt
- 1 Ärmeltasche mit Reißverschluss auf dem linken Ärmel
- innenliegendes Ärmelbündchen mit Daumenschlaufe
- abnehmbare Kapuze mit Einstellmöglichkeiten
- 1 Innentasche mit Reißverschluss
- 1 Innentasche
- Windfang
- verstellbarer Kordelzug im Bund
- tailliert

Konfektionsgrößen

Internationale Größen

XS – S – M – L – XL – XXL – XXXL

Material

| Oberstoff | Wattierung | Futter |
|-----------------|---|-----------------|
| 100 % Polyester | 100 % Polyester, Thinsulate™ Featherless Insulation | 100 % Polyester |

Pflegehinweise



Zertifikate und Normen



Bietet Flexibilität: die **abnehmbare Kapuze** mit Einstellmöglichkeit



Perfekter Sitz dank **Ärmelbündchen mit Daumenschlaufe**



Mit dem **Windfang innen** hat Kälte keine Chance



Wasserdichte Reißverschlüsse halten alle Utensilien trocken



360° Betrachten Sie diesen Artikel in allen Farben unter „Produkte“ auf planam.de

Farbvarianten



3043
anthrazit

3044
koralle



OUTDOOR WINTER

Powder Herren Jacke

Stark bei jedem Wetter

Die Powder Jacke lässt Sie auch bei starkem Regen und Sturm nicht im Stich. Dank der Thinsulate™ Featherless Insulation ist sie leicht und atmungsaktiv, die wasserdichten Reißverschlüsse lassen keine Nässe durch.



2.000 g/m² /24h

Extras

- atmungsaktiv, wasserabweisend, winddicht
- besonders warm und leicht durch Thinsulate™ Featherless Insulation
- wasserdichte Reißverschlüsse
- 2 eingesetzte Seitentaschen mit Reißverschluss
- Frontreißverschluss hinterlegt
- 1 Ärmeltasche mit Reißverschluss auf dem linken Ärmel
- innenliegendes Ärmelbündchen mit Daumenschlaufe
- abnehmbare Kapuze mit Einstellmöglichkeiten
- 1 Innentasche mit Reißverschluss
- 1 Innentasche
- Windfang
- verstellbarer Kordelzug im Bund

Konfektionsgrößen

Internationale Größen

XS – S – M – L – XL – XXL – XXXL

Material

| Oberstoff | Wattierung | Futter |
|-----------------|---|-----------------|
| 100 % Polyester | 100 % Polyester, Thinsulate™ Featherless Insulation | 100 % Polyester |

Pflegehinweise



Zertifikate und Normen



Die **abnehmbare Kapuze** bietet Flexibilität für jede Wetterlage



Kein Verrutschen dank **Ärmelbündchen mit Daumenschlaufe**



Der **Windfang innen** hält Kälte vom Körper fern




Geben Nässe keine Chance: **wasserdichte Reißverschlüsse** an den Taschen



Betrachten Sie diesen Artikel in allen Farben unter „Produkte“ auf planam.de

Farbvarianten



3040
royalblau

3041
anthrazit

3042
grün

OUTDOOR WINTER

Raven Jacke

Stylisch in Beruf und Freizeit

Bei Wind und Wetter immer gut angezogen: Die atmungsaktive Raven Jacke ist Ihr zuverlässiger Begleiter bei Nässe und Kälte. Schwarze Reflexbiesen und ein ansprechendes Design runden den Gesamteindruck ab.



Extras

- wasserdicht
- winddicht
- atmungsaktiv
- 2 Seitentaschen
- 2 Innentaschen
- Frontreißverschluss hinterlegt
- zwei Brusttaschen mit Patte und Druckknopf
- Kragen mit Patte und Knöpfen
- Ärmelbündchen mit Klett verstellbar
- Bundweite mit Druckknöpfen verstellbar
- Ärmel mit schwarzen Reflexbiesen
- Strickbund im Kragen und Ärmel
- schwarze Reflexapplikation im Rücken und Ärmel
- Innentasche links mit Reißverschluss

Konfektionsgrößen

Internationale Größen

XS – S – M – L – XL – XXL – XXXL – 4XL

Material

| Obergewebe | Futter | Wattierung | Design |
|--|-----------------|-----------------|---------------------|
| 100 % Polyester, ca. 230 g/m ² PU beschichtet | 100 % Polyester | 100 % Polyester | Reflexapplikationen |

Pflegehinweise



Angenehm wärmender **Strickbund** im Kragen



Hoher Sichtbarkeit bei dezenter Optik: **Schwarze Reflexbiesen** am Ärmel



Schwarze Reflexbiesen auf dem Rücken setzen moderne Akzente



Winddicht **hinterlegter Frontreißverschluss**



Betrachten Sie diesen Artikel in allen Farben unter „Produkte“ auf planam.de

Farbvarianten



3344
schwarz/grau

3345
marine/grau

OUTDOOR WINTER

Redwood Jacke

Multifunktional und farbenfroh

Die 2-farbige Jacke ist optimal für Schnee- und Regentage: Sie ist wasserdicht und atmungsaktiv und überzeugt mit ihrer herausnehmbaren Fleecejacke.



Extras

- 2-farbig
- 2-in-1-Jacke
- atmungsaktiv
- wasserdicht durch hinterklebte Nähte
- herausnehmbare Fleecejacke (nicht separat zu tragen)
- 2 Brusttaschen mit Reißverschluss
- 2 Seitentaschen mit Reißverschluss
- Handytasche
- Kordelzug am Saum
- Ärmelbündchen einstellbar
- Kapuze im Kragen

Konfektionsgrößen

Internationale Größen

S – M – L – XL – XXL – XXXL

Material

| Oberstoff | Futter |
|--|---|
| 100 % Polyester Ripstop, PLANAM-TEX-beschichtet | 100 % Polyester Fleecejacke, herausnehmbar |

Pflegehinweise



Flexibel bei jeder Temperatur mit der einzipbaren Fleecejacke



360° Betrachten Sie diesen Artikel in allen Farben unter „Produkte“ auf planam.de



Farbvarianten



3140
rot/schwarz

3141
amporablau/
schwarz

3142
zink/schwarz

OUTDOOR WINTER

Secu Parka

Schlichtes Raumwunder

Dank der TPU-Membrane machen Regen und Sturm dem Parka nichts aus. Der Fleeceinsatz im Kragen sorgt dabei für flauschige Wärme. In den zahlreichen Taschen finden alle Utensilien einen Platz.



Extras

- wasserdicht, winddicht
- Nähte hinterklebt
- 2 aufgesetzte Seitentaschen mit Patte und Druckknopf
- Brusttasche links mit wasserdichtem Reißverschluss
- Brusttasche rechts mit Patte und Druckknopf
- 2-Wege-Frontreißverschluss hinterlegt
- 1 Innentasche
- verstellbarer Kordelzug im Bund
- verstellbare Ärmelbündchen
- Fleece im Kragen
- abnehmbare Kapuze

Die separat erhältliche Ausweistasche (Art-Nr. 6005001) kann an der rechten Brusttasche angeknöpft werden.

Konfektionsgrößen

Internationale Größen

XS – S – M – L – XL – XXL – XXXL – 4XL

Material

| Obergewebe | Wattierung | Futter |
|---------------------------------|-----------------|-----------------|
| 100 % Polyester TPU-Membrane | 100 % Polyester | 100 % Polyester |

Pflegehinweise



Zusätzliches Extra: die anknöpfbare **Ausweistasche**. So ist Ihr Werksausschweis immer gut sichtbar



Mit der **abnehmbaren Kapuze** sind Sie für jedes Wetter optimal ausgestattet



Mehr Bewegungsfreiheit dank **2-Wege-Reißverschluss**



Betrachten Sie diesen Artikel in allen Farben unter „Produkte“ auf planam.de

Farbvarianten



3685
schwarz

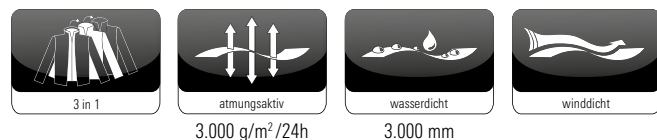
3686
marine

OUTDOOR WINTER

Shape Damen Jacke

Flexible 3-in-1-Jacke

Die Shape Jacke ist überall einsetzbar: als gefütterte Outdoorjacke, als leichte Regenjacke oder als warmer Fleeceüberzieher. Die einrollbare Kapuze bietet zusätzliche Flexibilität für jedes Wetter.



Extras

- 3-in-1-Jacke
- atmungsaktiv
- wasserdicht
- Nähte hinterklebt
- tailliert
- herausnehmbare Fleecejacke als Innenfutter in grau mit 2 eingesetzten Seitentaschen (separat zu tragen)
- 2 eingesetzte Seitentaschen mit wasserdichtem Reißverschluss
- 1 Brusttasche rechts mit wasserdichtem Reißverschluss
- Frontreißverschluss am Kinn hinterlegt
- verstellbare Ärmelbündchen
- einrollbare Kapuze im Kragen mit Einstellmöglichkeiten
- verstellbarer Kordelzug im Bund
- 1 Innentasche in der Außenjacke

Konfektionsgrößen

Internationale Größen

XS – S – M – L – XL – XXL – XXXL

Material

| Oberstoff | Futter |
|---|--|
| 100 % Polyester PLANAM-TEX-beschichtet | 100 % Polyester Fleecejacke, herausnehmbar, ca. 200 g/m ² |

Pflegehinweise



Extra Wärmeschutz dank einzipbarer Fleecejacke (mit Reißverschluss)



Mit der Kapuze im Kragen trotzen Sie Regen und Wind



Wasserdichte Reißverschlüsse an Brust- und Seitentaschen schützen Ihre Utensilien



360° Betrachten Sie diesen Artikel in allen Farben unter „Produkte“ auf planam.de



Farbvarianten



3635
blau/grau

3636
schwarz/grau

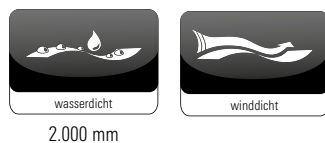
3637
rot/grau

OUTDOOR WINTER

Smokey Blouson

Leichter Blouson im lässigen Design

Schicker Style bei der Arbeit? Kein Problem mit dem Smokey Blouson. Und die vielen Taschen bieten viel Platz für alles, was dabei sein muss.



Extras

- wasserdicht
- winddicht
- Nähte hinterklebt
- 2 eingesetzte Seitentaschen mit Reißverschluss
- 1 Brusttasche mit Reißverschluss
- Ärmeltasche auf dem linken Oberarm mit Reißverschluss
- Frontreißverschluss hinterlegt
- Strickbündchen am Ärmel und am Bund
- 1 Innentasche
- Fleece im Kragen
- schwarze Reflexbiesen im Schulterbereich
- einrollbare Kapuze im Kragen

Konfektionsgrößen

Internationale Größen

XS – S – M – L – XL – XXL – XXXL – 4XL

Material

| Obergewebe | Kontrastgewebe | Wattierung | Design |
|--|---|---|--------------|
| 100 % Polyester PU-beschichtet, ca. 120 g/m ² | 100 % Polyester, PU-beschichtet, ca. 150 g/m ² | 100 % Polyester Futter 100 % Polyester | Reflexbiesen |

Pflegehinweise



Die **Reflexbiese an der Schulter** sorgt dafür, dass Sie in der dunklen Jahreszeit nicht übersehen werden



In der **Brusttasche mit Reißverschluss** können Utensilien sicher verstaut werden




Für erhöhten Tragekomfort sorgt **Fleece im Kragen**



In der **Ärmeltasche** finden Kleinigkeiten Platz



 Betrachten Sie diesen Artikel von allen Seiten unter „Produkte“ auf planam.de

Farbvarianten



3726
grau

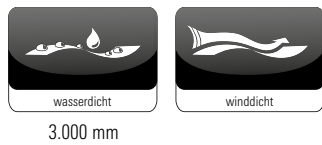
3727
schwarz

OUTDOOR WINTER

Space Parka

An alles gedacht

Mit dem modischen Parka sind echte Anpacker bei jedem Wetter bestens gerüstet: Hinterklebte Nähte geben Wasser und Wind keine Chance und bei guter Witterung lässt sich die Kapuze ganz einfach im Kragen verstecken.



Extras

- wasserdicht
- winddicht
- hinterklebte Nähte
- 2 eingesetzte Seitentaschen mit Reißverschluss
- 2 Brusttaschen mit Reißverschluss
- verstellbare Ärmelbündchen
- einrollbare Kapuze im Kragen
- Innentasche mit Klettverschluss links
- Handytasche innen rechts
- Reflexbiese im Schulterbereich

Konfektionsgrößen

Internationale Größen
S – M – L – XL – XXL – XXXL

Material

| Oberstoff | Wattierung | Futter | Design |
|---|-----------------|-----------------|--------------|
| 100 % Polyester Ripstop PVC-beschichtet | 100 % Polyester | 100 % Polyester | Reflexbiesen |

Pflegehinweise




Das **Kontrastmaterial an der Brusttasche** setzt optische Highlights



Die **Reflexbiese** betont die Silhouette



 Betrachten Sie diesen Artikel in allen Farben unter „Produkte“ auf planam.de



Farbvarianten



3350
grau/schwarz/
hellgrau

3351
blau/schwarz/grau

OUTDOOR WINTER

Space Weste

Leicht und wasserabweisend

Die schicke Weste punktet mit PVC-beschichtetem Material, das optimal Wind und Nässe abhält. Mit Reißverschlüssen ausgestattet, sind wichtige Utensilien in den praktischen Taschen sicher verstaut.



Extras

- wasserabweisend
- winddicht
- 2 eingesetzte Seitentaschen mit Reißverschluss
- 2 Brusttaschen mit Reißverschluss
- Innentasche mit Klettverschluss links
- Handytasche innen rechts
- Reflexbiese im Schulterbereich

Konfektionsgrößen

Internationale Größen

S – M – L – XL – XXL – XXXL

Material

| Oberstoff | Wattierung | Futter | Design |
|---|-----------------|-----------------|--------------|
| 100 % Polyester Ripstop PVC-beschichtet | 100 % Polyester | 100 % Polyester | Reflexbiesen |

Pflegehinweise




Kontrastmaterial an der Brusttasche
sorgt für modisches Design



Die **Reflexbiese** unterstreicht das Design



 Betrachten Sie diesen Artikel in allen Farben
unter „Produkte“ auf planam.de



Farbvarianten



3360
grau/schwarz/
hellgrau

3361
blau/schwarz/grau

OUTDOOR WINTER

Twister Jacke

Warm und flexibel

Die 3-in-1-Jacke trotzt problemlos Regen, Schnee und Wind. Der Fleeceinsatz lässt sich leicht herausnehmen und die sechs außen- und innenliegenden Taschen bieten viel Platz für Ihre Utensilien.



Extras

- 3-in-1-Jacke
- wasserdicht
- Nähte hinterklebt
- Lüftungssystem mit Reißverschluss unter den Armen
- aufgesetzte Handtasche
- 2 Brusttaschen mit Reißverschluss
- 2 Seitentaschen
- doppelte Frontpatte
- Reißverschluss in Halshöhe hinterlegt
- Innentasche
- Kapuze im Kragen
- Ärmelbündchen verstellbar
- durch Reißverschluss herausnehmbare Fleecejacke als Futter mit 2 seitlichen Einschubtaschen

Konfektionsgrößen

Internationale Größen

XS – S – M – L – XL – XXL – XXXL

Material

| Oberstoff | Futter |
|------------------------------------|--|
| 100 % Polyester PVC-beschichtet | 100 % Polyester Fleecejacke, herausnehmbar, ca. 280 g/m ² |

Pflegehinweise




Flexibel durch warme und kalte Tage mit der **einzipfbaren Fleecejacke**



Das **Lüftungssystem unter den Armen** sorgt für ein angenehmes Körperklima



 Betrachten Sie diesen Artikel in allen Farben unter „Produkte“ auf planam.de

Farbvarianten



3130
blau/schwarz

3131
grün/schwarz

3132
rot/schwarz



WEICH, WARM UND FUNKTIONELL

Wer sich bei der Arbeit stark und häufig bewegen muss, benötigt nicht nur Kleidung, die leicht ist, sondern Alltagsbegleiter, die atmungsaktiv sind und für ein gutes Körperklima sorgen.

PLANAM Softshelljacken bieten durch Ihren Aufbau eine wind- und wasserabweisende äußere Lage sowie eine innere Lage, die Isoliert und Feuchtigkeit abtransportiert. Eine weitere hervorragende Eigenschaft von Softshell ist die weiche und bequeme Passform, die genügend Bewegungsfreiheit bietet. Eine perfekte Lösung für alle, die einen Kompromiss zwischen Fleece- und Winterjacke suchen.

OUTDOOR SOFTSHELL

Cube Softshelljacke

Wetterfester Blickfang

Modern und funktional, die optimale Kombination für das Arbeiten bei Wind und Wetter. Die Cube Softshelljacke bietet viele Verstellmöglichkeiten und passt sich jeder Arbeitssituation optimal an.



Extras

- atmungsaktiv
- wasserabweisend
- winddicht
- 2 seitliche Einschubtaschen mit Reißverschluss
- 1 Brusttasche links mit Reißverschluss
- Frontreißverschluss hinterlegt
- verstellbare Ärmelbündchen
- verstellbarer Kordelzug im Bund
- Kapuze mit Einstellmöglichkeiten

Konfektionsgrößen

Internationale Größen

XS – S – M – L – XL – XXL – XXXL

Material

Äußere Lage

96 % Polyester, 4 % Elasthan
Softshell, ca. 320 g/m²

Innere Lage

100 % Polyester,
Fleece

Kontrastgewebe

94 % Polyester, 6 % Elasthan
Softshell, ca. 320 g/m²

Pflegehinweise




Tolle Optik dank der **dezenten Materialstruktur**



Ob bei leichtem Niesel- oder Starkregen, dank **Kapuze mit Einstellmöglichkeiten** können Sie auf jede Witterung reagieren



 Betrachten Sie diesen Artikel in allen Farben unter „Produkte“ auf planam.de

Farbvarianten



3700
schwarz

3701
schiefer

OUTDOOR SOFTSHELL

Fog Softshelljacke

Der perfekte Begleiter für jeden Tag

Bei kühleren Temperaturen am Morgen oder mal eben zwischendurch nach draußen – mit der Fog Jacke sind Sie immer perfekt gerüstet.



Extras

- atmungsaktiv
- wasserabweisend
- winddicht
- 2 eingesetzte Seitentaschen mit Reißverschluss
- 1 Brusttasche mit Reißverschluss
- Frontreißverschluss am Kinn hinterlegt
- elastische Ärmelbündchen
- Kapuze mit Einstellmöglichkeiten
- Reflexapplikationen an den Taschen

Konfektionsgrößen

Internationale Größen

XS – S – M – L – XL – XXL – XXXL – 4XL

Material

| Äußere Lage | Innere Lage | Futter | Design |
|---|----------------------------|-----------------|--------------|
| 100 % Polyester, TPU-Membrane, ca. 290 g/m ² | 100 % Polyester, Fleece | 100 % Polyester | Reflexbiesen |

Pflegehinweise




In der **Brusttasche** haben Sie alles schnell griffbereit



Für individuellen Tragekomfort sorgt die **Kapuze mit Verstellmöglichkeiten**



 Betrachten Sie diesen Artikel von allen Seiten unter „Produkte“ auf planam.de



Farbvarianten



3760
schwarz

3761
marine

3762
grau

3763
blau

OUTDOOR SOFTSHELL

Hawk Softshelljacke

Perfekt für nasskalte Tage

Die Hawk Softshelljacke hält Sie warm und trocken. Dank des atmungsaktiven Materials fühlen Sie sich dabei jederzeit wohl und geraten nicht ins Schwitzen. Der sportliche Schnitt und der praktische Kordelzug im Bund sorgen für einen bequemen, körpernahen Sitz.



Extras

- winddicht
- wasserabweisend
- atmungsaktiv
- 2 Seitentaschen mit Reißverschluss
- Frontreißverschluss am Kinn hinterlegt
- Kapuze und Bund mit verstellbarem Kordelzug
- schwarze Reflexbiese im Schulthersattel
- Brusttasche rechts mit Reißverschluss und Reflexapplikation

Konfektionsgrößen

Internationale Größen

XS – S – M – L – XL – XXL – XXXL – 4XL

Material

| Äußere Lage | Innere Lage | Futter | Design |
|---|-----------------|-----------------|-------------------|
| 100 % Polyester, ca. 360 g/m², TPU Membrane | 100 % Polyester | 100 % Polyester | Reflexapplikation |

Pflegehinweise




Kordelzug im Bund für Anpassungsfähigkeit und komfortables Tragegefühl



Schwarze Reflexbiesen auf den Schultern:
Für einen modern-dezenten Look



 Betrachten Sie diesen Artikel in allen Farben unter „Produkte“ auf planam.de



Farbvarianten



3355
schwarz

3356
marine

3357
anthrazit

3358
oliv

OUTDOOR SOFTSHELL

Jeans Softshelljacke

Warm und leicht

Die Jeans Softshelljacke besticht mit Funktionalität und Design: Außen hält sie Wind sicher ab, innen wärmt sie mit weichem Fleece.



Extras

- winddicht
- wasserabweisend
- 2 eingesetzte Seitentaschen mit Reißverschluss
- Frontreißverschluss hinterlegt
- Strickbündchen am Ärmel und am Bund
- Ärmeltasche mit 3 Stiffächern auf dem linken Ärmel
- innen weiches Fleece

Konfektionsgrößen

Internationale Größen

XS – S – M – L – XL – XXL – XXXL

Material


Äußere Lage

60 % Baumwolle, 40 % Polyester
TPU-Membrane, ca. 370 g/m²

Innere Lage

100 % Polyester
Fleece

Pflegehinweise




Hält den Körper zuverlässig warm:
Fleecefutter innen



Mit der **Ärmeltasche** haben Sie auch kleine Utensilien schnell griffbereit



 Betrachten Sie diesen Artikel in allen Farben unter „Produkte“ auf planam.de



Farbvarianten



3050
blau

3051
schwarz

OUTDOOR SOFTSHELL

Kontrast Softshelljacke

Auffälliger Hingucker

Mit dieser Jacke ziehen Sie die Blicke garantiert auf sich. Außerdem bietet das Fleece auf der Innenseite einen angenehmen Tragekomfort.

Hinweis: Die Kontrast Softshelljacke ist keine Warnschutzkleidung.



Extras

- wasserabweisend
- winddicht
- 2 seitliche Einschubtaschen mit Reißverschluss
- Frontreißverschluss hinterlegt
- elastische Ärmelbündchen
- Kapuze mit Einstellmöglichkeiten

Konfektionsgrößen

Internationale Größen

XS – S – M – L – XL – XXL – XXXL – 4XL

Material

| Äußere Lage | Innere Lage | Kontrastgewebe | Futter |
|--|-----------------|--|-----------------|
| 100 % Polyester, ca. 370 g/m ² | 100 % Polyester | Äußere Lage 100 % Polyester, ca. 320 g/m ² | 100 % Polyester |
| | | Innere Lage 100 % Polyester, Fleece | |

Pflegehinweise




Mit der **verstellbaren Kapuze** trotzen Sie Wind und Wetter



Betrachten Sie diesen Artikel von allen Seiten unter „Produkte“ auf planam.de



Farbvarianten



3732
grau/orange

3733
grau/gelb

OUTDOOR SOFTSHELL

Owl Softshelljacke

Sportlich bequem

Die Owl Softshelljacke ist die richtige Wahl im Herbst und Winter. Weicher Fleece hält Sie warm und bietet gleichzeitig ein hohes Maß an Bewegungsfreiheit. Dank der großen Brusttasche mit Reißverschluss haben Sie Ihr Smartphone immer dabei. Schwarze Reflexstreifen erhöhen die Sichtbarkeit und runden das Design stilvoll ab.



Extras

- 2 verdeckte Seitentaschen mit Reißverschluss
- Frontreißverschluss am Kinn hinterlegt
- Kapuze mit verstellbarem Kordelzug
- Brusttasche links mit Reißverschluss und Reflexapplikation
- schwarze Reflexbiese am Ärmel und Schulter
- innen weiches Fleece

Konfektionsgrößen

Internationale Größen

XS – S – M – L – XL – XXL – XXXL – 4XL

Material

| Äußere Lage | Innere Lage | Besatz | Design |
|--|-----------------|-----------------|-------------------|
| 100 % Polyester, ca. 300 g/m ² | 100 % Polyester | 100 % Polyester | Reflexapplikation |

Pflegehinweise



Praktische **Brusttasche** mit zusätzlichem **Reflexstreifen**




Für den modernen Look: **Schwarze Reflexbiesen** an Ärmeln und Schultern



Warm gefüttert mit weichem **Fleece** auf der **Innenseite**



 Betrachten Sie diesen Artikel in allen Farben unter „Produkte“ auf planam.de

Farbvarianten



3365
anthrazit

3366
marine

OUTDOOR SOFTSHELL

Twilight Softshelljacke

Komfort und Größenvielfalt

Die Twilight Softshelljacke besticht mit ihrer atmungsaktiven, wasserabweisenden und winddichten Oberfläche und bietet eine umfangreiche Größenauswahl.



2.000 g/m² /24h

Extras

- atmungsaktiv
- wasserabweisend
- winddicht
- 2 verdeckte seitliche Taschen mit Reißverschluss
- 1 Brusttasche rechts mit Reißverschluss
- Reflexbiesen vorne, auf dem Rücken sowie im Schulterbereich und an den Armen
- Reißverschluss am Kinn hinterlegt
- Bundweitenverstellung mit Kordelzug

Konfektionsgrößen

Internationale Größen

XS – S – M – L – XL – XXL – XXXL – 4XL – 5XL – 6XL – 7XL – 8XL

Material

| Äußere Lage | Innere Lage | Design |
|---|----------------------------|--------------|
| 96 % Polyester, 4 % Elasthan Softshell, ca. 310 g/m ² | 100 % Polyester, Fleece | Reflexbiesen |

Pflegehinweise



Reflexbiesen im Brust-, Rücken und Schulterbereich betonen Ihre Silhouette



Die **Bundweitenverstellung** ist durch den Kordelzug einfach zu handhaben



360° Betrachten Sie diesen Artikel in allen Farben unter „Produkte“ auf planam.de

Farbvarianten



3450
schwarz

3451
marine



OUTDOOR FLEECE

ANPACKEN UND WOHLFÜHLEN

Wer bei rauem Wetter ordentlich zupacken muss, darf sich über Fleece in der Arbeitskleidung freuen. Der Funktionsstoff überzeugt durch eine hohe Wärmeisolation bei geringem Gewicht.

Deshalb bietet PLANAM mit der Outdoor Kollektion hochwertig gefertigte Fleeceartikel, die nicht nur widerstandsfähig und damit langlebig, sondern auch sehr weich auf der Haut sind und damit einen hohen Tragekomfort garantieren.



OUTDOOR FLEECE

Chipmunk Fleecejacke

Modern und warm

Besonders im Winter schmeichelt diese Jacke der Haut. Dafür sorgen die angenehme Materialstruktur, der hinterlegte Frontreißverschluss und die wind- und wasserabweisende Funktion.



Extras

- windabweisend
- Hightech-Fleece
- 2 seitliche Einschubtaschen mit Reißverschluss
- 1 Brusttasche rechts mit Reißverschluss
- Frontreißverschluss hinterlegt
- verstellbarer Kordelzug im Bund
- Kontrastfarbe am Kragen
- weiches, leichtes Fleece

Konfektionsgrößen

Internationale Größen

XS – S – M – L – XL – XXL – XXXL

Material


Oberstoff

100 % Polyester
Fleece, ca. 260 g/m²

Pflegehinweise




Angenehmes Tragegefühl durch den **Kinnschutz am Kragen**



Die **weiche Materialstruktur** bietet höchsten Komfort



 Betrachten Sie diesen Artikel von allen Seiten unter „Produkte“ auf planam.de



Farbvarianten



3711
marine/hellgrau

3712
hellgrau/schlamm

OUTDOOR FLEECE

Inuit Fleecejacke

Doppelt weich

Mit der wind- und wasserabweisenden Inuit Fleecejacke arbeiten Sie bequem. Dafür sorgen das Hightech-Fleece außen und das Teddyfutter innen.



Extras

- windabweisend
- Hightech-Fleece
- 2 seitliche Einschubtaschen mit Reißverschluss
- wärmendes Teddyfutter innen
- Kontrastnähte im Brust-, Ärmel- und Rückenbereich

Konfektionsgrößen

Internationale Größen

S – M – L – XL – XXL – XXXL

Material

Oberstoff

100 % Polyester
Fleece, ca. 400 g/m²

Pflegehinweise




Warm und weich dank **Teddyfutter**



Die Kontrastnähte setzen sich optisch schön ab



 Betrachten Sie diesen Artikel in allen Farben unter „Produkte“ auf planam.de



Farbvarianten



3720
schwarz

3721
rot

OUTDOOR FLEECE

Relax Fleecetroyer

Praktisch und modern

Dank wind- und wasserabweisender Materialstruktur wird Ihnen das Arbeiten in der kalten Jahreszeit weniger hart vorkommen.



Extras

- wind- und wasserabweisend
- Hightech-Fleece
- Zip-Kragen
- 2 Seitentaschen
- Ärmelbündchen

Konfektionsgrößen

Internationale Größen

XS – S – M – L – XL – XXL – XXXL

Material

| Oberstoff | Futter |
|----------------------------------|-----------------|
| 100 % Polyester | 100 % Polyester |
| Fleece, ca. 360 g/m ² | |

Pflegehinweise



Zertifikate und Normen




Die **zwei Seitentaschen** bieten Platz für wichtige Arbeitsutensilien



Halten dicht: einfache **elastische Ärmelbündchen**



 Betrachten Sie diesen Artikel in allen Farben unter „Produkte“ auf planam.de



Farbvarianten



0349
schwarz/anthrazit

0350
marine/camel

0351
camel/marine

OUTDOOR FLEECE

Retro Fleecejacke

Mehr Funktionen

Die atmungsaktive, wasser- und winddichte Microfleecejacke hilft Anpackern durch den Winter.



2.000 g/m²/24h

5.000 mm

Extras

- atmungsaktiv
- wasserdicht
- winddicht
- 2 seitliche Taschen mit Reißverschluss
- alle Reißverschlüsse sind wasserdicht und mit Reflexmaterial versehen
- Reißverschluss am Kinn hinterlegt
- Bundweitenverstellung mit Kordelzug
- Ärmelbündchen mit Klettverschluss verstellbar

Dieser Artikel ist farblich auf unsere Monsun-Jacke und Monsun-Hose abgestimmt, siehe Seite 128 – 131.

Konfektionsgrößen


Internationale Größen

S – M – L – XL – XXL

Material

| Oberstoff | Design |
|---|---------------------|
| 100 % Polyester Microfleece, ca. 320 g/m ² | Reflexapplikationen |

Pflegehinweise



Die **reflektierenden Reißverschlüsse** unterstreichen das dynamische Design




Dank **Kordelzug im Bund** bleibt der Wind draußen



Das **verstellbare Ärmelbündchen** passt sich optimal Ihren Bedürfnissen an



 Betrachten Sie diesen Artikel in allen Farben unter „Produkte“ auf planam.de

Farbvarianten



3445
schwarz

3449
orange

OUTDOOR FLEECE

Stream Fleecejacke

Weich bei Wind und Wetter

Da hat Wind wenig Chancen. Die wind- und wasserabweisende Fleecejacke sorgt mit dem bequemen Hightech-Fleece für besten Komfort bei jeder Witterung.



Extras

- wind- und wasserabweisend
- Hightech-Fleece
- durchgehender Reißverschluss
- 2 Seitentaschen
- Ärmelbündchen
- rechts Innentasche mit Reißverschluss

Konfektionsgrößen

Internationale Größen

XS – S – M – L – XL – XXL – XXXL

Material

| Oberstoff | Futter |
|---|-----------------|
| 100 % Polyester Fleece, ca. 360 g/m ² | 100 % Polyester |

Pflegehinweise



Zertifikate und Normen




Die **zwei Seitentaschen** bieten Platz für Kugelschreiber, Schlüsselbund und Co.



Die **verstellbaren Ärmelbündchen** passen sich optimal Ihren Bedürfnissen an



 Betrachten Sie diesen Artikel in allen Farben unter „Produkte“ auf planam.de



Farbvarianten



| | | |
|---------------------------|----------------------|----------------------|
| 0346 schwarz/anthrazit | 0347 marine/camel | 0348 camel/marine |
|---------------------------|----------------------|----------------------|

WILDE(R) WESTEN FÜR ANPACKER

Hier wird Flexibilität großgeschrieben! Wer hart anpackt und sich viel bewegt, braucht Kleidung, die sich perfekt dem Körper anpasst. Kombinieren Sie die Westen von PLANAM mit unterschiedlichen Hemden oder Pullovern – und Sie sind optimal gekleidet bei allen Wetterverhältnissen.

Ob gefüttert, mit vielen Taschen oder aus leichter Baumwolle – die Westenkollektion von PLANAM setzt auf Bewegungsfreiheit beim Arbeiten und in der Freizeit. Unterschiedliche Schnitte und Materialien bieten für jede Jahreszeit und verschiedene Temperaturverhältnisse die optimale Arbeitskleidung. Profitieren Sie von der hohen Flexibilität.



OUTDOOR WESTE

Neptun Weste

Leichte Weste in dezenter Optik

Die wasserabweisende Weste trägt sich locker und bequem: Das Rückenteil ist etwas länger geschnitten und sitzt auch bei dynamischen Bewegungen optimal.

Extras

- wasserabweisend
- 2 seitliche Einschubtaschen mit Reißverschluss
- hinterlegter Frontreißverschluss
- hinten länger geschnitten

Konfektionsgrößen

Internationale Größen

XS – S – M – L – XL – XXL – XXXL – 4XL

Material

| Obergewebe | Wattierung | Futter |
|-----------------|-----------------|-----------------|
| 100 % Polyester | 100 % Polyester | 100 % Polyester |

Pflegehinweise



Das **gesteppte Futter** wärmt angenehm



Betrachten Sie diesen Artikel von allen Seiten unter „Produkte“ auf planam.de



Farbvarianten



3235
schwarz

3236
schiefer

3237
marine

OUTDOOR WESTE

Sommer Weste

Leichte Weste für warme Tage

Die Temperaturen steigen? Dann setzen Sie auf die Sommerweste mit Baumwollanteil: Der Materialmix sorgt für ein optimales Körperklima. Zahlreiche große und kleine Taschen bieten Platz für Ihre Utensilien.

Extras

- Frontreißverschluss
- 2 Seitentaschen
- links 2 Brusttaschen (als Handytaschen nutzbar)
- rechts 1 Brusttasche, als Koffertasche mit Patte und Klettverschluss
- 4 große, seitlich eingesetzte Beuteltaschen (2 mit Reißverschluss)
- links 1 Innentasche mit Reißverschluss
- Aufhänger im Kragen

Konfektionsgrößen

Internationale Größen

S – M – L – XL – XXL – XXXL

Material

Oberstoff

65 % Polyester
35 % Baumwolle

Pflegehinweise



Zertifikate und Normen




Die zwei **Brusttaschen links** lassen sich als Handytaschen nutzen



In den **Brusttaschen rechts** mit Klettverschluss können Sie Geld oder kleine Utensilien sicher unterbringen



 Betrachten Sie diesen Artikel in allen Farben unter „Produkte“ auf planam.de

Farbvarianten



1410
schwarz

1411
marine



OUTDOOR WESTE

Turbo Weste

Viele Taschen in jeder Größe

Mit der Weste bleibt Ihr Körper auch bei kalten Temperaturen warm. Die zehn Taschen in unterschiedlichen Größen bieten Platz für Werkzeuge, Stifte und andere Arbeitsutensilien.

Extras

- 2 aufgesetzte Seitentaschen mit Patte
- 2 seitliche Eingrifftaschen
- 2 eingesetzte Taschen mit Reißverschluss
- 1 Handytasche mit Patte auf der rechten Brust
- 2 Stiftfächer
- 1 Innentasche
- Armabschluss mit Gummizug

Konfektionsgrößen

Internationale Größen

XS – S – M – L – XL – XXL – XXXL – 4XL – 5XL – 6XL – 7XL – 8XL

Material

| Obergewebe | Wattierung | Futter |
|----------------------------------|-----------------|-----------------|
| 80 % Polyester 20 % Baumwolle | 100 % Polyester | 100 % Polyester |

Pflegehinweise



Dank der **Handytasche mit Patte** haben Sie Ihr Telefon schnell griffbereit




Die **Innentasche** bietet sicheren Stauraum für kleine Utensilien




Auch in 4XL bis 8XL erhältlich



 Betrachten Sie diesen Artikel in allen Farben unter „Produkte“ auf planam.de

Farbvarianten



3690
marine

3691
schwarz

OUTDOOR STRICK & SWEAT

BEI JEDER JAHRESZEIT PERFEKT GERÜSTET

Das Wetter nimmt keine Rücksicht auf Arbeitseinsätze. Deshalb ist es wichtig, dass Anpacker bei Regen, Hitze, Sturm, Schnee und Eis passend angezogen sind.

Die Outdoor Kollektion von PLANAM bietet deshalb eine Reihe von Artikeln, die passend auf die Jahreszeit zugeschnitten sind. Atmungsaktiv, wärmend, wasserabweisend oder winddicht sind nur ein paar der Eigenschaften, die Worker bei jeder Jahreszeit beruhigt arbeiten und gut aussehen lassen.



OUTDOOR STRICK & SWEAT

Bear Jacke

Garantiert hoher Kuschelfaktor

Die gemütliche Bear Jacke hält durch das Teddyfutter innen wohligh warm. Die perfekte Jacke sowohl im Job als auch in der Freizeit.



Extras

- kuscheliges Teddyfutter innen
- 2 Seitentaschen mit Reißverschluss
- Frontreißverschluss hinterlegt
- Ärmeltasche mit Reißverschluss auf dem linken Oberarm
- 1 Innentasche
- Kapuze

Konfektionsgrößen

Internationale Größen

XS – S – M – L – XL – XXL – XXXL – 4XL – 5XL

Material

Obermaterial Futter

100 % Polyester, 100 % Polyester
ca. 450 g/m²

Pflegehinweise




Für Wärme an kalten Tagen sorgt das **kuschelige Teddyfutter innen**



In der **Ärmeltasche** finden Kleinigkeiten ein sicheres Plätzchen



 Betrachten Sie diesen Artikel von allen Seiten unter „Produkte“ auf planam.de



Farbvarianten



3752
schwarz

OUTDOOR STRICK & SWEAT

Cozy Pullover

Bequem und schnell angezogen

Super weich und komfortabel: Profitieren Sie dank des Fleece im Innenteil von optimaler Wärme. Durch Ärmelbündchen und Kordelzug im Bund passt sich der Pullover perfekt dem Körper an.



Extras

- Kragen mit hinterlegtem Reißverschluss
- Ärmelbündchen
- innen weiches Fleece
- Kontrastnahtverarbeitung
- verstellbarer Kordelzug im Bund

Konfektionsgrößen

Internationale Größen

XS – S – M – L – XL – XXL – XXXL – 4XL – 5XL

Material

Oberstoff


100 % Polyester,
ca. 400 g/m²

Pflegehinweise



Der **Kragen mit hinterlegtem Reißverschluss** schützt bei Bedarf vor Kälte und lässt sich flexibel öffnen



 Betrachten Sie diesen Artikel in allen Farben unter „Produkte“ auf planam.de

Farbvarianten



3060
schwarz

3061
marine

3062
schiefer

3063
oliv



OUTDOOR STRICK & SWEAT

Iceland Hoodie

Kuscheliger Hoodie für kalte Temperaturen

Dank des warmen Teddyfutters innen fühlen Sie sich auch bei Kälte richtig wohl. Der sportliche Schnitt und die Kapuze mit Kordelzug geben dem Hoodie ein modernes Design.



Extras

- kuscheliges Teddyfutter innen
- 2 Seitentaschen mit Reißverschluss
- Frontreißverschluss hinterlegt
- Strickbündchen am Ärmel und am Bund
- Kapuze mit Kordelzug

Konfektionsgrößen


Internationale Größen

XS – S – M – L – XL – XXL – XXXL – 4XL – 5XL

Material


| Äußere Lage | Innere Lage |
|--|-----------------|
| 65 % Polyester 35 % Baumwolle ca. 360 g/m ² | 100 % Polyester |

Pflegehinweise



Perfekt bis ins Detail: **Der Frontreißverschluss ist hinterlegt** und schützt vor Wind und Kälte



 Betrachten Sie diesen Artikel in allen Farben unter „Produkte“ auf planam.de

Farbvarianten



3055
grau

3056
anthrazit

3057
marine



OUTDOOR STRICK & SWEAT

Iron Jacke

Sportliches Design

Dank vieler Taschen, des bequemen Material und des weichen Fleece auf der Innenseite ist die Iron Jacke der optimale Begleiter durch kalte Wintertage.

Extras

- 2 seitliche Einschubtaschen mit reflektierenden Reißverschlüssen
- 1 Brusttasche links mit Reißverschluss
- Frontreißverschluss am Kinn hinterlegt
- Reflexeinsätze im Front- und Rückenbereich
- innen kuscheliges Fleece
- Reflexapplikationen

Konfektionsgrößen

Internationale Größen

S – M – L – XL – XXL – XXXL


Material

| | | |
|--|---|---|
| Äußere Lage 100 % Polyester, ca. 380 g/m ² | Kontrastgewebe Äußere Lage 100 % Polyester, ca. 380 g/m ² | Innere Lage 100 % Polyester Design Reflexapplikationen |
| | Innere Lage 100 % Polyester | |


Pflegehinweise



Die **reflektierenden Designelemente** sorgen für einen sportlichen Look



Modern und bequem: die **Materialstruktur**




Das **Fleece auf der Innenseite** sorgt für hohen Tragekomfort



Betrachten Sie diesen Artikel in allen Farben unter „Produkte“ auf planam.de

Farbvarianten



3745
schwarz

3746
marine

STARK BEI FEUCHTWARMEM KLIMA

Das Arbeiten bei Feuchtigkeit stellt eine Herausforderung für Alltagshelden dar. Dabei benötigen sie Kleidung, die trocken hält und für ein angenehmes Körperklima sorgt.

Die Regenartikel von PLANAM garantieren dank atmungsaktivem Gewebe sowohl im Sommer als auch bei kühleren Temperaturen einen ausgeglichenen Temperaturhaushalt und lassen keinen Regen durch.

OUTDOOR REGEN

Aqua Regenanzug

Steckt Regen in die Tasche

Wenn es richtig schüttet, holt der Profi seine Tasche raus. Der Aqua Regenanzug besteht aus einer Jacke und einer Hose, die in einer handlichen Tasche verpackt sind.



Extras

- wasserdicht
- PVC-beschichtet
- Nähte hinterklebt

Jacke

- 2 seitliche Taschen jeweils durch eine Patte verschlossen
- Kapuze im Kragen
- Reflexbiesen am Übergang der Raglanärmel
- Bundweitenverstellung
- Netzfutter im Nacken-/Schulterbereich

Hose

- Gummizug im Bund
- Taschendurchgriffe
- Fußweite verstellbar

Konfektionsgrößen

Internationale Größen

S – M – L – XL – XXL – XXXL

Material

| Oberstoff | Teilfutter | Design |
|-----------------|-------------|--------------|
| 100 % Polyester | 100 % Nylon | Reflexbiesen |
| PVC-beschichtet | Netzfutter | |

Pflegehinweise



Überall dabei: Jacke und Hose erhalten Sie in einem handlichen **Verpackungsbeutel**




Dicht am Bein oder lockerer? Durch die **verstellbare Fußweite** passt sich die Hose perfekt allen Bedürfnissen an



Die **Reflexbiesen** betonen Ihre Silhouette



 Betrachten Sie diesen Artikel von allen Seiten unter „Produkte“ auf planam.de



Farbvarianten



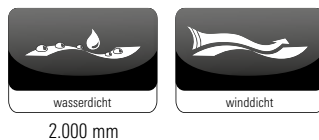
1406
marine

OUTDOOR REGEN

Aqua Regenoverall

All-in-one-Bag

Damit Anpacker auf alles vorbereitet sind, ist der Beutel mit dem Aqua Regenoverall immer dabei. Der Einteiler bietet viele Vorteile, wie zum Beispiel die seitlichen Taschen, die durch Patten verschlossen werden.



Extras

- wasserdicht
- PVC-beschichtet
- Nähte hinterklebt
- 2 seitliche Taschen im Oberteil jeweils durch eine Patte verschlossen
- Kapuze im Kragen
- Reflexbiesen am Übergang
- Raglanärmel
- Gummizug im Bund
- Netzfutter im Nacken-/Schulterbereich
- Fußweite verstellbar

Konfektionsgrößen

Internationale Größen
S – M – L – XL – XXL – XXXL

Material

| Oberstoff | Teilfutter | Design |
|------------------------------------|---------------------------|--------------|
| 100 % Polyester PVC-beschichtet | 100 % Nylon Netzfutter | Reflexbiesen |

Pflegehinweise



Dicht am Bein oder lockerer? Durch die **verstellbare Fußweite** passt sich die Hose perfekt allen Bedürfnissen an



Die **Reflexbiesen** betonen Ihre Silhouette



Überall dabei: Den Overall erhalten Sie in einem handlichen **Verpackungsbeutel**



Betrachten Sie diesen Artikel von allen Seiten unter „Produkte“ auf planam.de



Farbvarianten



1448
marine

OUTDOOR REGEN

Jet Jacke

Wehrt Feuchtigkeit ab

Bei Regen eine hervorragende Wahl: Die Jet Jacke ist atmungsaktiv, wind- und wasserdicht. Die wasserdichten Reißverschlüsse sorgen dafür, dass alles trocken bleibt.



Extras

- atmungsaktiv
- wasserdicht
- winddicht
- Nähte hinterklebt
- wasserdichte Reißverschlüsse
- 2 eingesetzte Seitentaschen mit Reißverschluss
- Frontreißverschluss hinterlegt
- 1 Innentasche
- verstellbarer Kordelzug im Bund
- Kapuze mit Einstellmöglichkeiten

Konfektionsgrößen

Internationale Größen

XS – S – M – L – XL – XXL – XXXL – 4XL

Material

| Obergewebe | Futter |
|--|-----------------|
| 70 % Nylon, 30 % Polyester TPU-Membrane | 100 % Polyester |

Pflegehinweise



Dank **wasserdichtem Reißverschluss** an der Brusttasche bleibt innen alles trocken




Die **Innentasche** bietet sicheren Stauraum für wertvolle Utensilien



Durch den **Kordelzug im Bund** lässt sich die Jet Jacke gut verschließen



 Betrachten Sie diesen Artikel in allen Farben unter „Produkte“ auf planam.de

Farbvarianten



1485
anthrazit

1486
hellgrau

OUTDOOR REGEN

Monsun Jacke

Wasserdichtes Konzept

Die leichte, atmungsaktive und wasserdichte Regenjacke hält Sie dank einrollbarer Kapuze und hinterklebten Nähten trocken.



Extras

- atmungsaktiv, wasserdicht
- Nähte hinterklebt
- 2 seitliche Taschen mit verdecktem Reißverschluss
- 1 Brusttasche mit Reißverschluss
- Reflexbiesen als Applikationen
- 1 Innentasche
- 1 Handytasche
- einrollbare Kapuze im Kragen
- verstellbare Ärmelbündchen mit Gummizug
- Kordelzug im Saum

Konfektionsgrößen

Internationale Größen

S – M – L – XL – XXL – XXXL – 4XL – 5XL

Material

| Oberstoff | Futter | Design |
|--|-------------------------------|--------------|
| 100 % Polyester Ripstop, PLANAM-TEX-beschichtet | 100 % Polyester Netzfutter | Reflexbiesen |

Pflegehinweise



Zertifikate und Normen



Die **Reflexbiesen** unterstreichen die Silhouette



Durch die **Kapuze mit Kragen** können Sie einem Schauer spontan trotzen



Wichtiges können Sie bequem in der **Innentasche** verstauen



Betrachten Sie diesen Artikel in allen Farben unter „Produkte“ auf planam.de

Farbvarianten



1470 schwarz
1471 marine
1472 grau
1473 grün
1474 orange
1477 gelb

OUTDOOR REGEN

Monsun Hose

Höchste Regenabwehr

Beim Arbeiten im Freien, besonders bei Regen, Hagel und Gewitter, bleiben Ihre Beine trocken. Dafür sorgt das atmungsaktive PLANAM-Tex-beschichtete Material mit hinterklebten Nähten.



Extras

- Nähte hinterklebt
- atmungsaktiv, wasserdicht
- 2 Beuteltaschen mit Reißverschluss
- 1 Gesäßtasche mit Reißverschluss
- Reflexbiesen als Applikationen
- elastischer Einsatz im Bund mit Kordelzug
- Fußweitenverstellung mit Klettverschluss
- Reißverschluss am Unterschenkel

Konfektionsgrößen

Internationale Größen

S – M – L – XL – XXL – XXXL – 4XL – 5XL

Material

| Oberstoff | Futter | Design |
|--|-------------------------------|--------------|
| 100 % Polyester Ripstop, PLANAM-TEX-beschichtet | 100 % Polyester Netzfutter | Reflexbiesen |

Pflegehinweise



Zertifikate und Normen



Die **seitlichen Reflexbiesen** unterstreichen das moderne Design



Durch den **Reißverschluss am Unterschenkel** passt sich die Hose perfekt jedem Schuh an




Auch in der **Gesäßtasche** bleibt dank Reißverschluss alles sicher



Betrachten Sie diesen Artikel in allen Farben unter „Produkte“ auf planam.de

Farbvarianten



1480 schwarz
1481 marine
1482 grau
1483 grün
1484 orange
1487 gelb

OUTDOOR REGEN

Splash Jacke

Wasserdicht und flexibel

Bei starken Schauern in Kombination mit Wind ist die Splash Jacke eine gute Wahl: Die wasserdichte Regenjacke bietet eine flexible Kapuze mit verschiedenen Einstellmöglichkeiten und Schirm.



Extras

- atmungsaktiv, wasserdicht
- Nähte hinterklebt
- wasserdichte Reißverschlüsse
- 2 eingesetzte Seitentaschen
- 1 Brusttasche rechts
- mit Klettband verstellbare Ärmelbündchen
- Frontreißverschluss am Kinn hinterlegt
- 1 Innentasche mit Reißverschluss
- verstellbarer Kordelzug im Bund
- Kapuze mit Schirm und Einstellmöglichkeiten

Konfektionsgrößen

Internationale Größen
S – M – L – XL – XXL

Material

| | |
|------------------------|-----------------|
| Oberware | Futter |
| 100 % Nylon | 100 % Polyester |
| PLANAM-TEX-beschichtet | |

Pflegehinweise



Zertifikate und Normen



Die **Kapuze mit Schirm und Einstellmöglichkeiten** passt sich flexibel Ihren Bedürfnissen an




Geld und wichtige Unterlagen bleiben in der **Innentasche mit Reißverschluss** sicher




Dank **wasserdichtem Reißverschluss** bleibt Kleidung trocken



 Betrachten Sie diesen Artikel in allen Farben unter „Produkte“ auf planam.de

Farbvarianten



1495
blau/grau

1496
grün/grau

1497
stone/grau

OUTDOOR HOSEN

DER LÄNGE NACH PERFEKT AUSGESTATTET

Von der Arbeit bei Kälte und Nässe bis zum Anpacken bei sehr hohen Temperaturen: Die Outdoor-Hosen von PLANAM bieten für jede Situation den perfekten Begleiter und lassen sich optimal mit PLANAM Oberteilen kombinieren. Zahlreiche Details wie weitenverstellbare Bündchen sorgen für Rundum-Flexibilität – auch wenn es bei der Arbeit draußen einmal dynamisch wird.

Ob lang oder kurz, ob robust oder leicht: Das Sortiment Outdoor Hosen überzeugt mit Arbeitskleidung für unterschiedlichste Anforderungen. Materialien in ausgezeichneter Qualität schützen vor Wittereinflüssen – und sorgen dabei für ein angenehmes Körpergefühl. Applikationen und Taschen bieten viel Stauraum für Werkzeuge und andere Arbeitsutensilien. Damit sind Sie perfekt ausgestattet für die Arbeit und Freizeit im Freien.



OUTDOOR HOSEN

Easy Damen Bundhose

Lässig und funktional

Ob bei der Arbeit oder in der Freizeit – die Easy Bundhose überzeugt mit Tragekomfort und schickem Design. Dank der fünf Taschen haben Sie immer alle wichtigen Werkzeuge griffbereit.

Extras

- Bartacks in dezenter Kontrastfarbe
- 2 eingesetzte Beuteltaschen
- 2 Oberschenkeltaschen mit Patte und Klettverschluss
- Handytasche links
- Gummizug im Bund
- 2 Gesäßtaschen
- Reißverschluss im Hosenschlitz
- Bund mit 7 breiten Gürtelschlaufen und Jeansknopf

Konfektionsgrößen

Damengrößen

34 – 36 – 38 – 40 – 42 – 44 – 46 – 48 – 50 – 52 – 54

Material

65 % Polyester, 35 % Baumwolle,
ca. 285 g/m²

Pflegehinweise



Zertifikate und Normen



Die Oberschenkeltasche bietet jede Menge Stauraum



360° Betrachten Sie diesen Artikel in allen Farben unter „Produkte“ auf planam.de

Farbvarianten



3005
schwarz



OUTDOOR HOSEN

Easy Herren Bundhose

Modern und superbequem

Anpacken wie die Profis ist mit der Easy Bundhose kein Problem. Sie verbindet die Vorteile einer Arbeitshose mit dem Design einer Freizeithose und bietet fünf Taschen für Ihre Arbeitsutensilien.

Extras

- Bartacks in dezenter Kontrastfarbe
- 2 eingesetzte Beuteltaschen
- 2 Oberschenkeltaschen mit Patte und Klettverschluss
- Handytasche links
- Gummizug im Bund
- 2 Gesäßtaschen
- Reißverschluss im Hosenschlitz
- Bund mit 7 breiten Gürtelschlaufen und Jeansknopf

Konfektionsgrößen

Normale Größen

42 – 44 – 46 – 48 – 50 – 52 – 54 – 56 – 58 – 60 – 62 – 64

Material

65 % Polyester, 35 % Baumwolle,
ca. 285 g/m²

Pflegehinweise



Zertifikate und Normen



Die Oberschenkeltasche bietet jede Menge Stauraum



360° Betrachten Sie diesen Artikel in allen Farben unter „Produkte“ auf planam.de



Farbvarianten



3000
schwarz

3001
schiefer

3002
marine

OUTDOOR HOSEN

Hike Hose

Leicht und elastisch

Durch den Elastan-Anteil ist die Hike Hose super bequem – sowohl bei der Arbeit als auch bei der privaten Wandertour. Die dezenten Reflexapplikationen untermalen das sportliche Design.



Extras

- elastisches Obermaterial
- 2 eingesetzte Beuteltaschen
- Oberschenkeltasche links mit Patte und Stiffach
- Handytasche links mit Reißverschluss
- Gummizug im Bund
- 2 Gesäßtaschen
- Reißverschluss im Hosenschlitz
- Bund mit 7 Gürtelschlaufen
- schwarze Reflexapplikationen im hinteren Kniebereich

Konfektionsgrößen

Normale Größen

42 – 44 – 46 – 48 – 50 – 52 – 54 – 56 – 58 – 60 – 62 – 64

Material

| Material | Design |
|---|---------------------|
| 96 % Polyester, 4 % Elastan, ca. 220 g/m ² | Reflexapplikationen |

Pflegehinweise



Gut verstaut: Die **Oberschenkeltasche** bietet viel Platz




Die dezent **schwarzen Einsätze in der Kniekehle** reflektieren bei Anstrahlung



Perfekter Sitz dank **Gummizug im Bund**



 Betrachten Sie diesen Artikel von allen Seiten unter „Produkte“ auf planam.de



Farbvarianten



3075
schwarz

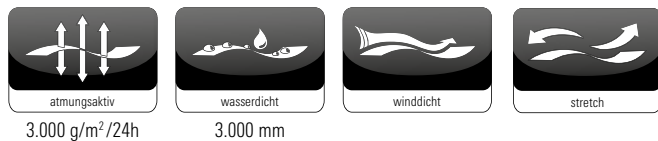
3076
grau

OUTDOOR HOSEN

Slope Winterhose

Robust durch den Winter

Mehr geht fast nicht: atmungsaktiv, wasser- und winddicht und verstärkter Besatz an besonders beanspruchten Stellen – so bewältigen Sie den Winter.



Extras

- atmungsaktiv, wasserdicht, winddicht
- Nähte hinterklebt
- 2 eingesetzte Beuteltaschen mit Reißverschluss
- 2 Oberschenkeltaschen mit wasserdichtem Reißverschluss
- Reißverschluss im Hosenschlitz
- 2 aufgesetzte Knietaschen aus robustem Besatzstoff
- Gummizug im Bund
- 5 breite Gürtelschlaufen
- 2 Gesäßtaschen mit Patte

Konfektionsgrößen

Internationale Größen

S – M – L – XL – XXL – XXXL

Material

| Oberstoff | Besatzstoff | Wattierung | Futter |
|--|----------------------------------|-----------------|-----------------|
| 96 % Polyester, 4 % Elastan TPU-laminiert | 100 % Polyester TPU-laminiert | 100 % Polyester | 100 % Polyester |

Pflegehinweise



Zertifikate und Normen

Dieser Artikel ist in Verbindung mit einem PLANAM Kniepolster (Art.-Nr. 9901027) als Knieschutz nach EN 14404 Typ 2, Stufe 0 zertifiziert.



Durch den **wasserdichten Reißverschluss** bleibt der Körper zuverlässig trocken



Die aufgesetzten Knietaschen sind dank **Besatzstoff** besonders strapazierfähig



Betrachten Sie diesen Artikel in allen Farben unter „Produkte“ auf planam.de

Farbvarianten



3645
schwarz

3646
marine

3647
schiefer



OUTDOOR HOSEN

Vario Damen Hose

Hoher Tragekomfort beim Outdoor Einsatz

Auch die Damen-Variante der Vario Hose bietet höchsten Tragekomfort mit vielen Taschen. So haben Sie immer alles dabei.



Extras

- winddicht
- wasserabweisend
- 2 eingesetzte Beuteltaschen
- Knieverstärkung
- Oberschenkeltasche links mit Patte und Druckknopf
- Maßstabtasche rechts
- Gummizug im Bund
- 2 Gesäßtaschen
- Reißverschluss im Hosenschlitz
- Bund mit 7 Gürtelschlaufen und Jeansknopf
- Reflexapplikationen

Konfektionsgrößen

Normale Größen

34 – 36 – 38 – 40 – 42 – 44 – 46 – 48 – 50 – 52 – 54

Material

| Obermaterial | Besatzmaterial | Design |
|--|---|---------------------|
| 100 % Polyester, ca. 250 g/m ² | 100 % Polyester, PU-beschichtet, ca. 230 g/m ² | Reflexapplikationen |

Pflegehinweise



Einstecken und mitnehmen - die **Oberschenkeltasche** bietet jede Menge Stauraum



Der **Gummizug im Bund hinten** sorgt für hohen Tragekomfort




Das Werkzeug schnell griffbereit haben? Mit der **Maßstabtasche** ist das kein Problem!



Betrachten Sie diesen Artikel von allen Seiten unter „Produkte“ auf planam.de



Farbvarianten



3071
schwarz/grau

OUTDOOR HOSEN

Vario Herren Hose

Robuste Hose bei jedem Wetter

Die robuste Hose mit Knieverstärkung bietet viele Verstaumöglichkeiten und ist durch das sportliche Design auch in der Freizeit bequem zu tragen.



Extras

- winddicht
- wasserabweisend
- 2 eingesetzte Beuteltaschen
- Knieverstärkung
- Oberschenkeltasche links mit Patte und Druckknopf
- Maßstabtasche rechts
- Gummizug im Bund
- 2 Gesäßtaschen
- Reißverschluss im Hosenschlitz
- Bund mit 7 Gürtelschlaufen und Jeansknopf
- Reflexapplikationen

Konfektionsgrößen

Normale Größen

42 – 44 – 46 – 48 – 50 – 52 – 54 – 56 – 58 – 60 – 62 – 64

Material

| Obermaterial | Besatzmaterial | Design |
|--|---|---------------------|
| 100 % Polyester, ca. 250 g/m ² | 100 % Polyester, PU-beschichtet, ca. 230 g/m ² | Reflexapplikationen |

Pflegehinweise



Einstecken, zumachen und sicher verwahren - die **Oberschenkeltasche** macht es möglich



Der **Gummizug im Bund hinten** passt sich allen Bewegungen ideal an



Utensilien und Werkzeuge können in der **Maßstabtasche** praktisch verstaut werden



Betrachten Sie diesen Artikel von allen Seiten unter „Produkte“ auf planam.de



Farbvarianten



3070
schwarz/grau

OUTDOOR WORKWEAR

FÜR ARBEITSHELDEN GEMACHT

Heben, schleppen, anpacken – wer hart arbeitet, braucht die richtige Kleidung. Und das bei jedem Wetter. Die PLANAM Workwear punktet mit robusten Geweben, wasserabweisenden Materialien und winddichten Stoffen. Damit Sie auf jeder Baustelle immer warm und trocken bleiben.



OUTDOOR WORKWEAR

Basalt Softshelljacke

Kämpft für Sie gegen den Wind

Beim Arbeiten draußen sagen Sie Wind und Wetter den Kampf an. Dank des winddichten Gewebes kann ihnen auch eine ordentliche Brise nichts anhaben.



Extras

- winddicht
- 2 seitliche Einschubtaschen
- Reflexbiesen im Front- und Rückenbereich
- 1 Brusttasche rechts mit wasserdichtem Reißverschluss
- verstellbare Ärmelbündchen
- verstellbarer Kordelzug im Bund
- innen weiches Fleece

Konfektionsgrößen

Internationale Größen

S – M – L – XL – XXL – XXXL

Material

| Äußere Lage | Innere Lage | Futter | Design |
|------------------|------------------|-----------------|--------------|
| 100 % Polyester, | 100 % Polyester, | 100 % Polyester | Reflexbiesen |
| | Fleece | | |

Pflegehinweise



Durch den **wasserdichten Reißverschluss** bleibt das Handy geschützt




Das **verlängerte Rückenteil** hält den Rücken auch bei Bewegung warm und trocken



Die **Gewebestruktur** bietet hohen Tragekomfort



 Betrachten Sie diesen Artikel von allen Seiten unter „Produkte“ auf planam.de

Farbvarianten



3380
schwarz

OUTDOOR WORKWEAR

Basalt Winterhose

Atmungsaktiv und wetterfest

Diese Winterhose ist atmungsaktiv, wind- sowie wasserdicht und kann über der normalen Hose oder mit Funktionsunterwäsche getragen werden.



Extras

- atmungsaktiv, wasserdicht, winddicht
- 2 aufgesetzte Seitentaschen mit wasserdichtem Reißverschluss
- Reißverschluss im Hosenschlitz
- doppelte Oberschenkeltasche links mit wasserdichtem Reißverschluss und Patte mit Druckknopf
- aufgesetzte Handytasche mit Patte
- Knietaschen
- Reflexbiese im Kniebereich vorne und hinten
- doppelte Maßstabtasche mit Hammerschlaufe rechts
- 2 Gesäßtaschen mit Patte und Klettband zu verschließen
- seitlicher Reißverschluss am Unterschenkel
- höher geschnittenes Rückenteil als Nierenschutz

Konfektionsgrößen

Internationale Größen

S – M – L – XL – XXL – XXXL

Material

| Oberstoff | Wattierung | Futter | Design |
|----------------------------------|-----------------|-----------------|--------------|
| 100 % Polyester TPU-laminiert | 100 % Polyester | 100 % Polyester | Reflexbiesen |

Pflegehinweise



Zertifikate und Normen

Dieser Artikel ist in Verbindung mit einem PLANAM Kniepolster (Art.-Nr. 9901027) als Knieschutz nach EN 14404 Typ 2, Stufe 0 zertifiziert.



Die **Knietasche** ist in Verbindung mit einem PLANAM Kniepolster (Art.-Nr. 9901027) als Knieschutz nach EN 14404 Typ 2, Stufe 0 zertifiziert



Diese **Oberschenkeltasche** bietet drei unterschiedliche Verstaumöglichkeiten



Dank des **seitlichen Reißverschlusses** passt die Winterhose zu jedem Stiefel



Betrachten Sie diesen Artikel von allen Seiten unter „Produkte“ auf planam.de

Farbvarianten



3385
schwarz

OUTDOOR WORKWEAR

Basalt Winterjacke

Managt Ihre Körpertemperatur

Atmungsaktiv, wind- und wasserdicht – der Alleskönner für raue Tage. Die Funktionskleidung bietet Ihnen alle Vorteile der Basalt Arbeitskleidung plus TPU-laminierter Oberfläche und Wattierung.



Extras

- atmungsaktiv, wasserdicht, winddicht
- Nähte hinterklebt
- Reflexbiesen im Front- und Rückenbereich
- 2 seitliche Einschubtaschen mit Reißverschluss
- 2 Brusttaschen mit wasserdichtem Reißverschluss
- Innentasche rechts mit Reißverschluss
- Frontreißverschluss am Kinn hinterlegt
- verstellbarer Kordelzug im Bund
- Handytasche auf dem linken Ärmel
- verstellbare Ärmelbündchen
- abnehmbare Kapuze mit Einstellmöglichkeiten

Konfektionsgrößen

Internationale Größen

S – M – L – XL – XXL – XXXL

Material

| Oberstoff | Wattierung | Futter | Design |
|----------------------------------|-----------------|-----------------|--------------|
| 100 % Polyester TPU-laminiert | 100 % Polyester | 100 % Polyester | Reflexbiesen |

Pflegehinweise



Regen oder Trockenheit: Sie reagieren mit der **abnehmbaren Kapuze**



Kein langes Suchen: Die **Handytasche am Ärmel** ermöglicht Ihnen ein komfortables Handling



Wichtige Dokumente bleiben in der **Innentasche** bestens gesichert



Betrachten Sie diesen Artikel von allen Seiten unter „Produkte“ auf planam.de

Farbvarianten



3390
schwarz

OUTDOOR WORKWEAR

Basalt Neon Softshelljacke

Professionell bei jeder Witterung

Die Softshelljacke sorgt für ein optimales Körperklima bei allen Witterungen, während die Verwendung von Fleece als Innenmaterial einen angenehmen Tragekomfort bietet.



2.000 g/m² / 24h



Extras

- atmungsaktiv
- wasserabweisend
- winddicht
- 2 seitliche Einschubtaschen mit Reißverschluss
- Frontreißverschluss hinterlegt
- Reflexbiese im Front- und Rückenbereich
- elastische Ärmelbündchen
- innen weiches Fleece

Konfektionsgrößen

Internationale Größen

XS – S – M – L – XL – XXL – XXXL

Zertifikate und Normen




Die **Seitentasche mit Reißverschluss** sorgt dafür, dass Ihr Arbeitswerkzeug da bleibt, wo es hingehört



Durch den **soften Kinnschutz** wird die sensible Haut am Kinn nicht gereizt




Die Basalt Neon Softshelljacke schützt Ihren unteren Rücken durch das **länger geschnittene Rückenteil**



Arbeiten wie in Wolle – dank der **Jackeninnenseite aus Fleece**



 Betrachten Sie diesen Artikel von allen Seiten unter „Produkte“ auf planam.de

Farbvarianten



6290
anthrazit/gelb

6291
marine/orange

6292
oliv/orange

OUTDOOR WORKWEAR

Basalt Neon Junior Softshelljacke

Winddicht und atmungsaktiv

Bei Wind und Wetter hält die Softshelljacke, was sie verspricht: Durch das atmungsaktive Material bleibt das Körperklima auf gleichbleibendem Niveau, während der Wind von außen nicht eindringen kann.



atmungsaktiv

2.000 g/m² / 24h



winddicht

Extras

- atmungsaktiv
- wasserabweisend
- winddicht
- 2 seitliche Einschubtaschen
- Frontreißverschluss hinterlegt
- Reflexbiese im Front- und Rückenbereich
- elastische Ärmelbündchen
- innen weiches Fleece

Konfektionsgrößen


Kindergrößen

86/92, 98/104, 110/116, 122/128, 134/140, 146/152, 158/164, 170/176

Zertifikate und Normen



Die **Seitentasche mit Reißverschluss** hält wichtige Schätze gut verstaut



Der **Kinnschutz verhindert lästiges Scheuern** auf der empfindlichen Kinderhaut




Durch das **verlängerte Rückenteil** bleiben die Kleinen auch im Knien oder beim Krabbeln optimal gewärmt



Das **Fleecegewebe** auf der Innenseite bietet ein dauerhaft flauschiges Gefühl



 Betrachten Sie diesen Artikel von allen Seiten unter „Produkte“ auf planam.de



Farbvarianten



6130
anthrazit/gelb

6131
marine/orange

6132
oliv/orange

OUTDOOR WORKWEAR

Canvas 320 Thermohose

Hält die Temperatur konstant

Im Winter hart zupacken – da macht die Muskulatur was mit!
Vermeiden Sie Auskühlungen mit der Canvas 320 Thermohose.

Extras

- 2 eingesetzte Beuteltaschen
- 1 doppelte Maßstabtasche
- Reflexbiesen an den Tascheneingriffen und den Taschenpatten
- 1 Oberschenkeltasche links mit Patte, Druckknöpfen und aufgesetzter Handytasche
- Gummizug im Bund
- 1 verstärkte Gesäßtasche rechts
- Rundbund mit 7 Gürtelschlaufen und Jeansknopf
- Reißverschluss im Hosenschlitz

Konfektionsgrößen

Normale Größen

42 – 44 – 46 – 48 – 50 – 52 – 54
56 – 58 – 60 – 62 – 64

Schlanke Größen

90 – 94 – 98 – 102 – 106 – 110

Untersetzte Größen

24 – 25 – 26 – 27 – 28 – 29

Material

Obergewebe

65 % Polyester, 35 % Baumwolle
Canvas-Bindung, ca. 320 g/m²

Futter

100 % Baumwolle
Innenseite leicht angeraut


Design

Reflexbiesen

Pflegehinweise



Zertifikate und Normen



Die große **Oberschenkeltasche** bietet viel Platz und ermöglicht schnellen Zugriff



Schützt von außen und bleibt innen bequem, dank **angerautem Innenfutter**



360° Betrachten Sie diesen Artikel in allen Farben unter „Produkte“ auf planam.de



Farbvarianten



2140
kornblau

2141
grün

2143
grau

2144
schwarz

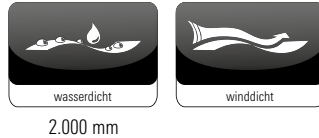
2145
khaki

OUTDOOR WORKWEAR

Canvas 320 Winterblouson

Hält trocken und warm

Geben Sie den Kälteeinbrüchen der Saison eine Antwort: Canvas 320 Blouson. Die wasserdichte Variante der stylischen Jacke hilft durch das bequeme Innenfutter geschmeidig durch die Winterzeit.



Extras

- wasserdicht, winddicht
- Nähte hinterklebt
- Fleecekragen
- Kapuze im Kragen
- Reflexbiesen an den Schultern und Taschenpatten
- Armbeugen mit Cordura® abgesetzt
- aufgesetzte Handytasche rechts
- 2 seitliche Einschubtaschen
- 2 Brusttaschen mit Patte und Druckknöpfen zu verschließen
- Ärmeltasche links
- Innentasche mit Klettverschluss
- Innenfutter gesteppt
- verdeckter Frontreißverschluss
- Strickbündchen an den Ärmeln und am Bund

Konfektionsgrößen

Internationale Größen

S – M – L – XL – XXL – XXXL – 4XL

Material

| | | |
|--|--|---|
| Grundgewebe 100 % Polyester PU-beschichtet besonders strapazierfähig | Verstärkungen 100 % Nylon, original Cordura® mit original Teflon™- Beschichtung, Canvasbindung, ca. 310 g/m ² , soft ausgerüstet, Cordura® ist ein extrem reiß- und scheuerfestes Gewebe. | Futter 100 % Polyester, Polyesterwattierung Design Reflexbiesen |
|--|--|---|

Pflegehinweise



Zertifikate und Normen



Mit der **Kapuze im Kragen** sind Sie bei Regen bestens gerüstet



Das **gesteppte Innenfutter** sorgt dafür, dass keine Wärme verloren geht



In der **Brusttasche mit Patte** und Druckknöpfen bleibt Wichtiges gut verschlossen



Perfekter Sitz durch **Strickbündchen am Bund**



Betrachten Sie diesen Artikel in allen Farben unter „Produkte“ auf planam.de

Farbvarianten




- | | | | | |
|-------------------------------|-------------------|----------------------|-----------------------------|-----------------------|
| 2180 kornblau/ kornblau | 2181 grün/grün | 2183 grau/schwarz | 2184 schwarz/ schwarz | 2185 khaki/schwarz |
|-------------------------------|-------------------|----------------------|-----------------------------|-----------------------|

OUTDOOR WORKWEAR

Canvas 320 Winterparka

Funktional und zeitlos

Die Allzweckwaffe gegen Regen und Kälte ist dank ihres modernen Looks auch nach Feierabend und am Wochenende am Mann. Der mittellange Anorak mit der Kapuze im Kragen hat jede Menge Vorteile: wärmendes Innenfutter, Cordura®-Patches an den Ellenbogen, einen weichen Fleecekragen, neun Taschen und vieles mehr!



2.000 mm

Extras

- wasserdicht, winddicht
- Nähte hinterklebt
- Fleecekragen
- Kapuze im Kragen
- Reflexbiesen an den Schultern und Taschenpatten
- Verstärkung aus Cordura® in Ellenbogenhöhe
- aufgesetzte Handytasche rechts
- 2 seitliche Einschubtaschen
- 2 aufgesetzte Fronttaschen mit Patte und Druckknöpfen zu verschließen
- 2 Beuteltaschen mit Patte und Druckknöpfen zu verschließen
- Ärmeltasche links
- Innentasche mit Klettverschluss links
- Innenfutter gesteppt
- verdeckter Frontreißverschluss
- Ärmelbündchen

Konfektionsgrößen

Internationale Größen

S – M – L – XL – XXL – XXXL – 4XL

Material

Grundgewebe

100 % Polyester
PU-beschichtet
besonders
strapazierfähig

Verstärkungen

100 % Nylon, original Cordura® mit original Teflon™- Beschichtung, Canvasbindung, ca. 310 g/m², soft ausgerüstet, Cordura® ist ein extrem reiß- und scheuerfestes Gewebe.

Futter 100 % Polyester,

Polyesterwattierung

Design

Reflexbiesen

Pflegehinweise



Zertifikate und Normen



Wichtiges haben Sie dank der **Ärmeltasche** schnell parat



Für zusätzlichen Stauraum bietet der Canvas 320 Parka eine **praktische Innentasche**



Bequemes Tragen durch **Fleeceinsatz am Kragen**



Liegt perfekt an dank **Ärmelbündchen**



360° Betrachten Sie diesen Artikel in allen Farben unter „Produkte“ auf planam.de

Farbvarianten



2190
kornblau/
kornblau

2191
grün/grün

2193
grau/schwarz

2194
schwarz/
schwarz

2195
khaki/schwarz

OUTDOOR WORKWEAR

Durawork Softshelljacke

Dezent und zweifarbig

Atmungsaktiv, wasserabweisend, winddicht – die DuraWork Softshelljacke ist Ihr sportifer Alltagsbegleiter bei Wind und Wetter. Dank der Bundweitenverstellung passt sie sich perfekt Ihrem Körper an und das weiche Fleece auf der Innenseite hält Sie auch bei kühlen Temperaturen warm.



2.000 g/m² / 24 h

Extras

- atmungsaktiv
- wasserabweisend
- winddicht
- 2 seitliche Einschubtaschen mit Reißverschluss
- 1 Brusttasche links mit Reißverschluss
- Frontreißverschluss hinterlegt
- Bundweitenverstellung mit Kordelzug
- Reflexapplikationen im Brust-, Ärmel- und Rückenbereich
- Ärmelweite mit Reißverschluss zu regulieren
- innen weiches Fleece

Konfektionsgrößen

Internationale Größen

XS – S – M – L – XL – XXL – XXXL

Material

| Äußere Lage | Innere Lage | Futter | Design |
|---|----------------------------|-----------------|---------------------|
| 94 % Polyester, 6 % Elasthan, Softshell | 100 % Polyester, Fleece | 100 % Polyester | Reflexgewebe silber |

Pflegehinweise



Zertifikate und Normen



Mit dem Reißverschluss können Sie die **Weite ihres Jackenärmels flexibel anpassen**




Die **Brusttasche mit Reflexapplikation** bietet dank Reißverschluss eine gute **Verstaumöglichkeit**



Die **Ziernähte und die reflektierenden Applikationen** an der Schulterpartie sorgen für ein sportliches Design



 Betrachten Sie diesen Artikel in allen Farben unter „Produkte“ auf planam.de

Farbvarianten



2950
schwarz/grau

2951
grau/schwarz

2952
kornblau/schwarz

OUTDOOR WORKWEAR

Highline Softshelljacke

Weich und winddicht

Bei Wind und Wetter von außen bleibt die Jacke innen warm.
Ein echter Outdoorpartner!



Extras

- wasserabweisend und winddicht
- 1 Brusttasche links mit Reißverschluss
- Reflexbiesen im Brust- und Rückenbereich
- hinterlegter Frontreißverschluss
- Bundweitenverstellung mit Kordelzug
- verstellbare Ärmelbündchen durch Klettverschluss
- 2 seitliche Einschubtaschen mit Reißverschluss

Konfektionsgrößen

Internationale Größen

XS – S – M – L – XL – XXL – XXXL – 4XL – 5XL

Material

| Äußere Lage | Innere Lage | Futter | Design |
|---|---------------------------|-----------------|--------------|
| 100 % Polyester TPU-Membrane Ripstop, ca. 260 g/m ² | 100 % Polyester Fleece | 100 % Polyester | Reflexbiesen |

Pflegehinweise



Zertifikate und Normen



Bequemes Öffnen durch den **Zip Puller**



Durch das moderne **Ripstop-Gewebe** ist die Softshelljacke besonders reißfest




Hält dicht: einfache **Bundweitenverstellung** durch Kordelzug



Auch in 4XL bis 5XL erhältlich



 Betrachten Sie diesen Artikel in allen Farben unter „Produkte“ auf planam.de

Farbvarianten



2380
kornblau/marine/
zink

2381
zink/schiefer/rot

2382
schiefer/
schwarz/rot

2385
grün/schwarz/rot

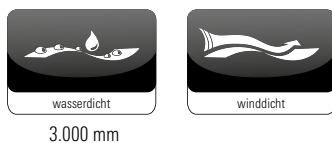
2721
schwarz/schiefer/
zink

OUTDOOR WORKWEAR

Highline Winterjacke

Einsatzbereit bei Schnee, Regen und Wind

Die wasser- und winddichte Highline Winterjacke ist durch das Fleece und den hinterlegten Reißverschluss am Kragen innen bequem, auch wenn es von außen ungemütlich wird.



Extras

- wasserdicht, winddicht
- hinterklebte Nähte
- 2 verdeckte Seitentaschen mit Reißverschluss, 2 Brusttaschen mit Patte
- Reflexbiesen am Brust-, Ärmel- und Rückenbereich
- elastische Ärmelbündchen
- einrollbare Kapuze im Kragen
- Bundweitenverstellung mit Kordelzug
- Innentasche, verdeckter Frontreißverschluss am Kragen hinterlegt

Konfektionsgrößen

Internationale Größen

XS – S – M – L – XL – XXL – XXXL – 4XL – 5XL

Material

| Obergewebe | Wattierung | Futter | Design |
|-----------------------------------|-----------------|-----------------|--------------|
| 100 % Polyester PU-beschichtet | 100 % Polyester | 100 % Polyester | Reflexbiesen |

Pflegehinweise



Zertifikate und Normen



Der **Flecestoff am Kragen** sorgt für hohen Tragekomfort




Die **Reflexbiesen** an Brust, Ärmeln und Rücken betonen die dynamische Optik



Auch in 4XL bis 5XL erhältlich



 Betrachten Sie diesen Artikel in allen Farben unter „Produkte“ auf planam.de

Farbvarianten



| | | | | |
|----------------------------------|---------------------------|----------------------------------|--------------------------|-----------------------------------|
| 2300 kornblau/marine/ zink | 2301 zink/schiefer/rot | 2302 schiefer/ schwarz/rot | 2305 grün/schwarz/rot | 2720 schwarz/schiefer/ zink |
|----------------------------------|---------------------------|----------------------------------|--------------------------|-----------------------------------|

OUTDOOR WORKWEAR

Norit Damen Winterjacke

Robust, schick und funktional

Passend zur Norit Damen Bundhose wurde die Norit Damen Winterjacke entwickelt. In den vielen Taschen lässt sich alles verstauen, was Frau braucht. Außerdem wärmt die Jacke perfekt und ist zudem atmungsaktiv und wasserdicht.



Extras

- atmungsaktiv
- wasserdicht
- winddicht
- Nähte hinterklebt
- 2 Seitentaschen mit Reißverschluss
- 2 Brusttaschen mit Reißverschluss
- hinterlegter Frontreißverschluss
- Kapuze im Kragen, einrollbar mit Verstellmöglichkeiten
- 1 Innentasche
- verstellbarer Kordelzug im Bund
- Ärmelbündchen mit Klettverschluss verstellbar
- Fleece im Kragen
- schwarze Reflexbiesen an den Ärmeln, Schultern und im Rückenbereich

Konfektionsgrößen

Internationale Größen

XS – S – M – L – XL – XXL – XXXL – 4XL

Material

| Obergewebe | Wattierung | Futter | Design |
|---|-----------------|-----------------|--------------|
| 100 % Polyester, TPU-Membrane, ca. 245 g/m ² | 100 % Polyester | 100 % Polyester | Reflexbiesen |

Pflegehinweise




Bei Anstrahlung reflektiert die **Reflexbiese an der Schulter**.



Die Materialstruktur hält Nässe ab und setzt modische Akzente.



 Betrachten Sie diesen Artikel in allen Farben unter „Produkte“ auf planam.de

Farbvarianten



6440
schwarz



OUTDOOR WORKWEAR

Norit Herren Winterjacke

Stylischer Alleskönner

Sowohl bei der Arbeit als auch in der Freizeit die perfekte Outdoorjacke. Das coole und dezente Design überzeugt auf den ersten Blick. Die angenehme Haptik des Obermaterials und die zahlreichen Taschen überzeugen auch auf den zweiten Blick.



Extras

- atmungsaktiv
- wasserdicht
- winddicht
- Nähte hinterklebt
- 2 Seitentaschen mit Reißverschluss
- 2 Brusttaschen mit Reißverschluss
- hinterlegter Frontreißverschluss
- Kapuze im Kragen, einrollbar mit Verstellmöglichkeiten
- 1 Innentasche
- verstellbarer Kordelzug im Bund
- Ärmelbündchen mit Klettverschluss verstellbar
- Fleece im Kragen
- schwarze Reflexbiesen an den Ärmeln, Schultern und im Rückenbereich

Konfektionsgrößen

Internationale Größen

XS – S – M – L – XL – XXL – XXXL – 4XL

Material

| Obergewebe | Wattierung | Futter | Design |
|---|-----------------|-----------------|--------------|
| 100 % Polyester, TPU-Membrane, ca. 245 g/m ² | 100 % Polyester | 100 % Polyester | Reflexbiesen |

Pflegehinweise




Die **Reflexbiese an der Schulter** hebt die dynamische Optik hervor.



Die Materialstruktur sorgt für ein angenehmes Tragegefühl und setzt optische Akzente.



 Betrachten Sie diesen Artikel in allen Farben unter „Produkte“ auf planam.de



Farbvarianten



6430
schwarz

OUTDOOR WORKWEAR

Norit Softshellblouson

Cooler Blouson für die Übergangszeit

Die passende Jacke bei kühleren Temperaturen ist im dezenten schwarz die perfekte Kombination zu jeder Norit Hose. Die Verstärkung an den Ellbogen und Schultern ist ein robustes und optisches Highlight.



Extras

- winddicht
- wasserabweisend
- 2 Seitentaschen mit Reißverschluss
- Frontreißverschluss hinterlegt
- Strickbündchen am Ärmel und am Bund
- Ellbogen und Schulter mit robustem Besatz

Konfektionsgrößen

Internationale Größen

XS – S – M – L – XL – XXL – XXXL – 4XL

Material

| Äußere Lage | Innere Lage | Besatzmaterial |
|---|-----------------|-----------------|
| 100 % Polyester, TPU-Membrane, ca. 440 g/m ² | 100 % Polyester | 100 % Polyester |


Pflegehinweise



Betrachten Sie diesen Artikel in allen Farben unter „Produkte“ auf planam.de



Farbvarianten



6420
schwarz

OUTDOOR WORKWEAR

Plaline Allwetterjacke

Ein echter Partner bei Regen, Sturm und Schnee

Wasserdicht und atmungsaktiv bei Nässe und in Kombination mit der Plaline Fleecejacke oder Softshelljacke ist die Plaline Allwetterjacke ein absoluter Winterheld.

Tipp: Die Fleece- oder Softshelljacke lässt sich als Innenjacke hervorragend mit der Allwetterjacke kombinieren. Einfach einzippen und fertig ist die Winterjacke.



Extras

- atmungsaktiv, wasserdicht, winddicht
- Nähte hinterklebt
- Fleecekragen
- Kapuze im Kragen, Reflexbiesen
- 1 Brusttasche links mit Patte und Klettverschluss
- doppelte Brusttasche rechts plus Handytasche
- 2 Stiftfächer
- 2 seitliche Einschubtaschen
- 2 aufgesetzte Seitentaschen
- Ärmeltasche links
- Dokumententasche unter der Frontpatte
- Netzfutter innen
- verdeckter Frontreißverschluss
- mit Klettverschluss verstellbare Ärmelbündchen

Konfektionsgrößen

Internationale Größen

XS – S – M – L – XL – XXL – XXXL – 4XL

Material

Oberstoff 100 % Polyester
Design Reflexbiesen
PU-beschichtet

Pflegehinweise




Zertifikate und Normen



Mit oder ohne – je nach Wetterlage entscheiden Sie, ob Sie die **Kapuze nutzen oder eingerollt im Kragen lassen**



In Aktion schnell etwas verstauen? Mit der **Tasche auf dem Ärmel** kein Problem




Innenliegender Reißverschluss zum Einzippen: So können Sie die Plaline Softshell- oder Fleecejacke einfach integrieren



Betrachten Sie diesen Artikel in allen Farben unter „Produkte“ auf planam.de

Farbvarianten



2570 schwarz/zink
2571 kornblau/marine
2572 marine/zink
2573 reinweiß/zink
2574 sand/schwarz
2575 grün/schwarz
2576 schiefer/schwarz
2577 rot/schiefer

OUTDOOR WORKWEAR

Plaline Fleecejacke

Weiches Arbeiten im Winter

Perfekt für nasskalte Tage. Die Plaline Winter Fleecejacke spendet wohlige Wärme und sorgt dank der Reflexbiesen gleichzeitig für ein sportliches Design.

Tipp: Die Fleecejacke lässt sich als Innenjacke hervorragend mit der Allwetterjacke kombinieren. Einfach einzippen und fertig ist die Winterjacke.



Extras

- 2 Seitentaschen mit Reißverschluss
- durchgehender Frontreißverschluss
- Ärmelbündchen mit Gummizug
- Reflexbiesen

Konfektionsgrößen

Internationale Größen

XS – S – M – L – XL – XXL – XXXL – 4XL

Material

Oberstoff 100 % Polyester, ca. 280 g/m²
Design Reflexbiesen

Pflegehinweise



Zertifikate und Normen



Durch den **Gummizug im Ärmelbündchen** schmiegt sich der Stoff perfekt an




Die Reflexbiesen an Kragen, Brust und Ärmeln unterstreichen das sportliche Design



360° Betrachten Sie diesen Artikel in allen Farben unter „Produkte“ auf planam.de



Farbvarianten



| | | | | | | | |
|----------------------|-------------------------|---------------------|-----------------------|----------------------|----------------------|--------------------------|----------------------|
| 2560 schwarz/zink | 2561 kornblau/marine | 2562 marine/zink | 2563 reinweiß/zink | 2564 sand/schwarz | 2565 grün/schwarz | 2566 schiefer/schwarz | 2567 rot/schiefer |
|----------------------|-------------------------|---------------------|-----------------------|----------------------|----------------------|--------------------------|----------------------|

OUTDOOR WORKWEAR

Plaline Softshelljacke

Außen hart – innen zart

Die wasserabweisende Softshelljacke stellt sich zwischen Sie und das Schmuddelwetter, während Sie durch das Fleece auf der Innenseite höchsten Tragekomfort genießen.

Tipp: Die Softshelljacke lässt sich als Innenjacke ideal mit der Allwetterjacke kombinieren. Einzippen und fertig ist die Winterjacke.



Extras

- wasserabweisend
- atmungsaktiv
- 2 Seitentaschen mit Reißverschluss
- 1 Brusttasche rechts mit Reißverschluss
- durchgehender Frontreißverschluss
- verstellbare Ärmelbündchen
- Reflexbiesen

Konfektionsgrößen

Internationale Größen

XS – S – M – L – XL – XXL – XXXL – 4XL

Material

| Äußere Lage | Innere Lage | Design |
|---|---------------------------|--------------|
| 96 % Polyester, 4 % Elasthan, ca. 310 g/m ² | 100 % Polyester Fleece | Reflexbiesen |

Pflegehinweise



Zertifikate und Normen



Durch die **Brusttasche mit Reißverschluss** bleibt Wichtiges sicher am Mann



Weicher Kern: Die Innenseite der **Softshelljacke ist aus Fleece**




Das **verstellbare Ärmelbündchen** passt sich jedem Arm an



360° Betrachten Sie diesen Artikel in allen Farben unter „Produkte“ auf planam.de

Farbvarianten



| | | | | | | | |
|----------------------|-------------------------|---------------------|-----------------------|----------------------|----------------------|--------------------------|----------------------|
| 2700 schwarz/zink | 2701 kornblau/marine | 2702 marine/zink | 2703 reinweiß/zink | 2704 sand/schwarz | 2705 grün/schwarz | 2706 schiefer/schwarz | 2707 rot/schiefer |
|----------------------|-------------------------|---------------------|-----------------------|----------------------|----------------------|--------------------------|----------------------|

OUTDOOR WORKWEAR

Plaline Winterblouson

Mehr Funktion bei Wind und Wetter

Der atmungsaktive und wasserdichte Winterblouson spendet Wärme für den Oberkörper, schließt dank Bündchen an Ärmeln und Bund perfekt ab und hält Nässe ab.



Extras

- atmungsaktiv, wasserdicht, winddicht
- Nähte hinterklebt
- Fleecekragen, Kapuze im Kragen
- Reflexbiesen
- 1 Brusttasche links mit Patte und Klettverschluss
- doppelte Brusttasche rechts plus Handytasche
- 2 Stiftfächer
- 2 seitliche Einschubtaschen und 2 aufgesetzte Seitentaschen
- Ärmeltasche links
- Dokumententasche unter der Frontpatte
- Innenfutter gesteppt
- verdeckter Frontreißverschluss
- Strickbündchen am Bund
- elastische Ärmelbündchen durch Klettband verstellbar

Konfektionsgrößen

Internationale Größen

XS – S – M – L – XL – XXL – XXXL – 4XL

Material

| Oberstoff | Design |
|------------------------------------|--------------|
| 100 % Polyester, PU-beschichtet | Reflexbiesen |


Pflegehinweise



Zertifikate und Normen



Das **Fleece am Kragen** verleiht ein wohlige Tragegefühl bei rauem Wetter



Die **doppelten Brusttaschen rechts und links** ermöglichen ein schnelles Verstauen von Handy, Stift und Co.




So kriecht die Kälte nicht den Arm hoch. Durch die **Ärmelbündchen** sind Sie perfekt geschützt



360° Betrachten Sie diesen Artikel in allen Farben unter „Produkte“ auf planam.de

Farbvarianten



- 2590 schwarz/zink
- 2591 kornblau/marine
- 2592 marine/zink
- 2593 reinweiß/zink
- 2594 sand/schwarz
- 2595 grün/schwarz
- 2596 schiefer/schwarz
- 2597 rot/schiefer

OUTDOOR WORKWEAR

Plaline Winterweste

Wärmt die Körpermitte

Wer sich im Winter viel bewegen muss, benötigt genügend Bewegungsspielraum und gleichzeitig Wärme. Die Plaline Winterweste bietet beides und ist der ideale Partner für Arbeiten an der frischen Luft.



3.000 g/m²/24h

Extras

- atmungsaktiv, wasserabweisend
- Nähte hinterklebt
- Fleecekragen
- Reflexbiesen
- 1 Brusttasche links mit Patte und Klettverschluss
- doppelte Brusttasche rechts
- Handytasche auf der rechten Brust
- 2 Stiffächer
- 2 seitliche Einschubtaschen
- 2 aufgesetzte Seitentaschen
- Dokumententasche unter der Frontpatte
- Innenfutter gesteppt
- verdeckter Frontreißverschluss

Konfektionsgrößen

Internationale Größen

XS – S – M – L – XL – XXL – XXXL – 4XL

Material

Oberstoff 100 % Polyester
Design Reflexbiesen
PU-beschichtet

Pflegehinweise



Zertifikate und Normen



Wichtige Dokumente bleiben in der **Tasche hinter der Frontpatte** gut verstaut



Durch das **längere Rückenteil** bleiben Sie auch beim Bücken gut gewärmt




In der **seitlichen Einschubtasche** können Sie schnell wichtige Utensilien verstauen



Betrachten Sie diesen Artikel in allen Farben unter „Produkte“ auf planam.de

Farbvarianten



2580 schwarz/zink
2581 kornblau/marine
2582 marine/zink
2583 reinweiß/zink
2584 sand/schwarz
2585 grün/schwarz
2586 schiefer/schwarz
2587 rot/schiefer

OUTDOOR WORKWEAR

PLANAM Stretchline Winterjacke

Ziehen Sie sich warm an

Eine zuverlässig wärmende Winterjacke für körperliche Arbeit. Die clevere Kombination aus Stretch und wärmer Wattung macht diese Jacke zum leichten Begleiter mit uneingeschränkter Bewegungsfreiheit.



Extras

- 2 Seitentaschen mit gelbem Reißverschluss
- Brusttasche links mit gelbem Reißverschluss und Reflexapplikation
- Frontreißverschluss
- Kinnschutz aus Fleece
- Reflexbiesen im Vorder- und Rückenbereich
- Ärmel mit weichem Fleece gefüttert

Konfektionsgrößen

Internationale Größen

XS – S – M – L – XL – XXL – XXXL – 4XL

Zertifikate und Normen



Reflexbiesen an den Schultern ziehen die Blicke auf sich



Brusttasche mit Reißverschluss für Ihre Wertsachen



Reißverschluss mit Kinnschutz aus weichem Fleece für ein angenehmes Tragegefühl



Die Kombination aus **wärmer Wattung** und **flexiblem Stretch** sorgt für optimalen Tragekomfort



360° Betrachten Sie diesen Artikel in allen Farben unter „Produkte“ auf planam.de

Farbvarianten



6680
schwarz

6681
anthrazit

6682
marine

6683
kornblau



Neu!

OUTDOOR WORKWEAR

PLANAM Stretchline Winterweste

Gut gefüttert

Ideal in der Übergangszeit! Diese Weste wärmt, ohne die Bewegungsfreiheit zu beeinträchtigen. Reißverschlüsse in leuchtenden Kontrastfarben setzen gleichzeitig optische Highlights – und das bei jedem Wetter.



Extras

- 2 Seitentaschen mit gelbem Reißverschluss
- Brusttasche links mit gelbem Reißverschluss und Reflexapplikation
- Frontreißverschluss
- Kinnschutz aus Fleece
- Reflexbiesen im Vorder- und Rückenbereich

Konfektionsgrößen

Internationale Größen

XS – S – M – L – XL – XXL – XXXL – 4XL

Zertifikate und Normen



Brusttasche mit Reißverschluss für Ihre Wertsachen




Das modische Design wird durch die **Reflexbiesen** stilvoll komplettiert




Reißverschluss mit Kinnschutz aus weichem Fleece für ein angenehmes Tragegefühl



 Betrachten Sie diesen Artikel von allen Seiten unter „Produkte“ auf planam.de

Farbvarianten



6690
schwarz

6691
anthrazit

6692
marine

6693
kornblau



Neu!

UNDERCOVER- EINSATZ

Anpacker schrecken auch vor Regen, Kälte und Schnee nicht zurück. Mit der richtigen Grundlage bewahren Sie eine warme Körpertemperatur und machen auch dann weiter, wenn andere schon frieren.

PLANAM Funktionsunterwäsche ist leicht, bequem und anschmiegsam – so bleibt sie flexibel bei allen Bewegungen. Das hochwertige Material macht die Kollektion besonders atmungsaktiv und hygienisch. Auch wenn Sie starken Temperaturschwankungen ausgesetzt sind, hält die Kleidung das Körperklima in Balance und sorgt für perfekten Tragekomfort.



FUNKTIONSunTERWÄSCHE

Set 180 g/m²

Praktisches Wäscheset mit hohem Tragekomfort

Mit der Kombination aus anschmiegsamer Hose und bequemen Shirt trotzen Sie Temperaturschwankungen: Der leichte Viskosemix sorgt für ein angenehmes Körperklima. Kontrastnähte und Ärmelbündchen setzen dabei modische Akzente.



Extras

Shirt

- Rundhalsausschnitt
- Ärmelbündchen
- Kontrastnähte

Hose

- Gummizug im Bund
- Bündchen an den Beinen
- Eingriff
- Kontrastnähte

Konfektionsgrößen

Internationale Größen

S – M – L – XL – XXL – XXXL – 4XL

Material

Obergewebe

65 % Polyester, 35 % Viskose

Pflegehinweise




Zertifikate und Normen



Sehr unkompliziert dank **Eingriff**



 Betrachten Sie diesen Artikel von allen Seiten unter „Produkte“ auf planam.de

Farbvarianten



2215
schwarz

FUNKTIONSunTERWÄSCHE

Set Fit

Praktisch mit Wohlfühltextur

Arbeiten Sie mit einem guten Körpergefühl: Das atmungsaktive Wäscheset hält Sie trocken und warm. Dank der flachen Nahtverarbeitung lässt es sich angenehm unter Arbeits- und Winterkleidung tragen.



Extras

- atmungsaktiv
- optimaler Schweißtransport (führt die Feuchtigkeit weg vom Körper) und hält den Körper dadurch trocken und warm
- schnelltrocknend
- gute Wärmeisolierung
- angenehm weich und extrem flache Nähte für hohen Tragekomfort
- sehr elastisches Material für die perfekte Passform und leichte Kompression
- eng anliegend und somit angenehm unter Arbeits- und Winterkleidung zu tragen

Material

Obergewebe

69 % Nylon, 24 % Polyester, 7 % Elasthan

Konfektionsgrößen


Internationale Größen

S/M – L /XL – XXL / XXXL


Pflegehinweise



Zertifikate und Normen



Das **elastische Material** sorgt für eine perfekte Passform



360° Betrachten Sie diesen Artikel von allen Seiten unter „Produkte“ auf planam.de



Farbvarianten



2275
schwarz

2276
blau

FUNKTIONSUNTERWÄSCHE

Hose lang 275 g/m²

Elastisch und supersoft

Die Hose passt sich dank des weichen Materials und des Gummizugs optimal dem Körper an – ohne Knöpfe oder Reißverschluss.



Extras

- Gummizug im Bund
- Bündchen an den Beinen
- Eingriff

Material

Obergewebe

70 % Polyester (Cool Dry), 28 % Baumwolle, 2 % Elastan (Spandex)

Konfektionsgrößen

Internationale Größen

S – M – L – XL – XXL – XXXL – 4XL


Pflegehinweise



Zertifikate und Normen



Kein lästiges Ausziehen dank **Eingriff**



Viel Bewegungsspielraum durch den **Gummizug im Bund**




Die **Gewebestruktur innen** sorgt für ein angenehmes Gefühl auf der Haut



Betrachten Sie diesen Artikel von allen Seiten unter „Produkte“ auf planam.de



Farbvarianten



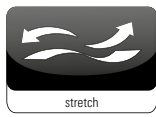
2261
grau

FUNKTIONSunTERWÄSCHE

Shirt Langarm 275 g/m²

Komfortabel mit perfektem Sitz

Mit seinen Bündchen an den Ärmeln und dem runden Halsausschnitt passt sich das Langarmshirt optimal der Körperform an und bildet das perfekte „Untendrunter“.



Extras

- Rundhalsausschnitt
- Bündchen an den Ärmeln

Material

Obergewebe

70 % Polyester (Cool Dry), 28 % Baumwolle, 2 % Elastan (Spandex)

Konfektionsgrößen

Internationale Größen

S – M – L – XL – XXL – XXXL – 4XL

Pflegehinweise



Zertifikate und Normen




Die weiche **Gewebestruktur innen** bietet ein angenehmes Hautgefühl




Ärmelbündchen sorgen für einen perfekten Sitz unter der Arbeitskleidung



 Betrachten Sie diesen Artikel von allen Seiten unter „Produkte“ auf planam.de



Farbvarianten



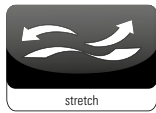
2271
grau

FUNKTIONSUNTERWÄSCHE

Shorts 190 g/m²

Bequem und leicht

Auch bei warmen Temperaturen sind Sie mit den Shorts bestens ausgestattet.



Extras

- Gummizug im Bund
- kurzes Bein

Material

Obergewebe

55 % Baumwolle, 38 % Polyester (Cool Dry),
7 % Elasthan (Spandex)

Konfektionsgrößen

Internationale Größen

S – M – L – XL – XXL – XXXL – 4XL

Pflegehinweise




Zertifikate und Normen




Optimale Passform dank **Gummizug im Bund**



 Betrachten Sie diesen Artikel von allen Seiten unter „Produkte“ auf planam.de



Farbvarianten



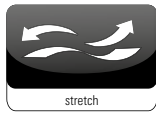
2221
grau

FUNKTIONSUNTERWÄSCHE

Shirt Kurzarm 190 g/m²

Flexibel und atmungsaktiv

Ob kalte oder warme Temperaturen, das kurzärmelige Shirt bietet immer die passende Grundlage. Der Rundhalsausschnitt sorgt für eine angenehme Passform.



Extras

- bequem am Körper
- Rundhalsausschnitt

Material

Obergewebe

55 % Baumwolle, 38 % Polyester (Cool Dry),
7 % Elastan (Spandex)

Konfektionsgrößen

Internationale Größen


S – M – L – XL – XXL – XXXL – 4XL

Pflegehinweise




Zertifikate und Normen



 Betrachten Sie diesen Artikel von allen Seiten unter „Produkte“ auf planam.de



Farbvarianten



2241
grau

FUNKTIONSUNTERWÄSCHE

Hose lang 190 g/m²

Wärmend aus feinem Stoff

Das leichte Material bietet einen sehr hohen Tragekomfort. Trotzdem hält die Hose Ihren Körper und Ihre Beine auch bei niedrigen Temperaturen warm.



Extras

- Gummizug im Bund
- Bündchen an den Beinen
- Eingriff

Material

Obergewebe

55 % Baumwolle, 38 % Polyester (Cool Dry),
7 % Elastan (Spandex)

Konfektionsgrößen

Internationale Größen

S – M – L – XL – XXL – XXXL – 4XL

Pflegehinweise




Zertifikate und Normen



Sehr bequem dank **Eingriff**



 Betrachten Sie diesen Artikel von allen Seiten unter „Produkte“ auf planam.de



Farbvarianten



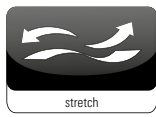
2231
grau

FUNKTIONSUNTERWÄSCHE

Shirt Langarm 190 g/m²

Locker und funktional

Das Shirt trägt sich angenehm légèr und das leichte Material reguliert das Körperklima optimal indem die Feuchtigkeit nach außen transportiert wird.



Extras

- Rundhalsausschnitt
- Bündchen an den Ärmeln

Material

55 % Baumwolle, 38 % Polyester (Cool Dry),
7 % Elastan (Spandex)

Konfektionsgrößen

Internationale Größen

S – M – L – XL – XXL – XXXL – 4XL

Pflegehinweise




Zertifikate und Normen




Dank der **Ärmelbündchen** sitzt das Shirt perfekt bei jeder Bewegung



 Betrachten Sie diesen Artikel von allen Seiten unter „Produkte“ auf planam.de



Farbvarianten



2251
grau

OUTDOOR ZUBEHÖR

KLEINE DETAILS – GROSSER KOMFORT

Kälte, Wind, Regen: Handwerker und Bauarbeiter müssen jedem Wetter trotzen. Mit dem PLANAM Zubehör können ihnen extreme Temperaturen oder Nässe nichts anhaben. Ob wärmende Mützen oder moderne Schals – funktionale Extras machen ihren Arbeitsalltag so angenehm wie möglich.



ZUBEHÖR

Fleecemütze

Superweich und wärmend

Auch der Kopf braucht einen guten Kälteblocker. Die Fleecemütze ist besonders weich und anschmiegsam.



Extras

- elastisch und anschmiegsam
- gedoppelte Krempe für zusätzlichen Schutz der Ohren und der Stirn
- farbliche Abstimmung auf viele PLANAM Artikel

Größen

Internationale Größen
M – L

Material

Oberstoff
100 % Polyester
Fleece

Pflegehinweise



Farbvarianten



6010 kornblau
6011 schiefer
6012 marine
6013 schwarz
6014 gelb
6015 orange



360° Betrachten Sie diesen Artikel in allen Farben unter „Produkte“ auf planam.de

ZUBEHÖR

Strickmütze 2-farbig

Leicht und doppelt einsetzbar

Ob auf links oder auf rechts gedreht – die 2-farbige Strickmütze lässt sich von beiden Seiten tragen und passt sich perfekt der Kopfform an. Das Material hält Kopf und Ohren warm.



Extras

- Leichte Strickmütze als Wendemütze gearbeitet
- außen 2-farbig und innen dezent 1-farbig
- elastisch und anschmiegsam
- farbliche Abstimmung auf viele PLANAM Artikel

Universalgröße

Material

Oberstoff
100 % Polyacryl

Pflegehinweise



Farbvarianten



6020 kornblau/zink
6021 grün/schwarz
6022 rot/schiefer
6023 stone/schwarz
6024 weiß/zink



360° Betrachten Sie diesen Artikel in allen Farben unter „Produkte“ auf planam.de

ZUBEHÖR

Strickmütze mit Umschlag

Flexibel mit perfekter Passform

Die Strickmütze sitzt optimal dank des elastischen Materials.



Extras

- Strickmütze mit gedoppeltem Umschlag
- zusätzlicher Schutz der Ohren und der Stirn
- elastisch und anschmiegsam

Universalgröße

Material


Oberstoff

100 % Polyacryl

Pflegehinweise



Farbvarianten



6030
marine

6031
schwarz

6032
schiefer

ZUBEHÖR

Thinsulate™-Mütze mit Umschlag

Flauschig und robust

Wenn es besonders kalt wird, müssen Kopf, Ohren und Stirn optimal geschützt werden. Die Strickmütze ist mit original 3M™-Thinsulate™ Wattierung ausgestattet und sorgt damit für eine perfekte Wärmeisolierung. So können Ihnen auch Minustemperaturen nichts anhaben.



Extras

- Strickmütze mit original 3M™-Thinsulate™-Wattierung (40 g) für optimale Wärmeisolierung
- mit gedoppeltem Umschlag für zusätzlichen Schutz der Ohren und der Stirn
- elastisch und anschmiegsam

Universalgröße

Material

Oberstoff

100 % Polyacryl

Wattierung

100 % Polyester

Pflegehinweise



Farbvarianten



6035
marine

6036
schwarz

6037
schiefer



360° Betrachten Sie diesen Artikel in allen Farben unter „Produkte“ auf planam.de



360° Betrachten Sie diesen Artikel in allen Farben unter „Produkte“ auf planam.de

Zertifikate und Normen



ZUBEHÖR

Fleeceloop

Wärmend ohne Ende

Der leichte Fleece Schal lässt sich einfach an- und ausziehen. Dank der Loop-Form bleibt er bei jeder Bewegung an der richtigen Stelle. Der Kordelzug ermöglicht eine individuelle Fixierung und kann den Schal durch Zuziehen auch zur Mütze umwandeln.



Extras

- leichter Fleece Schal als Loop gearbeitet
- elastisch und anschmiegsam
- einseitig mit Kordelzug verstellbar und somit auch als Mütze zu tragen
- Breite ca. 27 cm
- Umfang ca. 60 cm

Universalgröße

Material

Oberstoff
100 % Polyester
Fleece

Pflegehinweise




Farbvarianten



6045 kornblau 6046 schiefer 6047 marine 6048 schwarz



 Betrachten Sie diesen Artikel in allen Farben unter „Produkte“ auf planam.de

ZUBEHÖR

Strickloop

Rundum bequem und warm

Der grob gestrickte Schlauchschal sieht nicht nur modern aus. Mit seiner Breite von 40 Zentimetern schmiegt er sich perfekt an den Hals an und hält richtig warm.



Extras

- grob gestrickter Schlauchschal
- Breite ca. 40 cm
- Umfang ca. 60 cm

Universalgröße

Material

Oberstoff
100 % Polyacryl

Pflegehinweise




Farbvarianten



6050 marine 6051 schwarz 6052 schiefer



 Betrachten Sie diesen Artikel in allen Farben unter „Produkte“ auf planam.de

ZUBEHÖR

Gürtel elastisch

Flexibel und komfortabel

Mit dem stufenlos verstellbaren Gürtel sitzt jede Hose optimal. Der hohe Stretchanteil sorgt dabei für die richtige Bewegungsfreiheit. Das Highlight liegt im Detail: Auf der Rückseite der Metallschnalle finden Sie einen verdeckten Flaschenöffner.



Extras

- elastischer Gürtel mit Metallschnalle
- stufenlos verstellbar
- hoher Tragekomfort durch Stretchanteil
- Breite ca. 41 mm
- Länge kann individuell gekürzt werden, 2 Längen erhältlich

Highlight: Auf der Rückseite der Schnalle ist ein verdeckter Flaschenöffner eingearbeitet.

Längen

110 cm und 150 cm

Material

70 % Polyester
30 % Elasthan

Pflegehinweise



Farbvarianten



6040
schwarz

6041
kornblau

6042
schiefer



Praktisches Feature und immer am Mann: Der integrierte Flaschenöffner

ZUBEHÖR

Kniepolster

Gut geschützt und angenehm zu tragen

Das Kniepolster sorgt beim Arbeiten für einen weichen Untergrund und schützt die Knie nach EN 14404. Dank der Wabenstruktur passt es sich optimal der Knieform an und bietet damit einen hohen Tragekomfort. Die Polster lassen sich einfach in die Knietaschen der PLANAM Bund- und Latzhosen oder der Rallyekombis einsetzen.



Extras

- Knieschutz nach EN 14404 Typ 2 in Verbindung mit allen PLANAM Bund- und Latzhosen sowie Rallyekombis mit Knietasche
- Kniepolster einfach in die Knietaschen einsetzen
- angenehmes Tragen und optimale Anpassung an das Knie durch die Wabenstruktur
- Maße: 25 x 13,5 cm

Einheitsgröße

Zertifikate und Normen



EN 14404, Typ 2

Farbvarianten



9901027
grau (1 Paar)

NORMEN, ZERTIFIZIERUNGEN & PFLEGEHINWEISE



NORMEN & ZERTIFIZIERUNGEN

Kurzinformation zu Persönlicher Schutzausrüstung (PSA)

Persönliche Schutzausrüstung (PSA) dient dem Schutz des Trägers. Sie wird in drei Kategorien eingeteilt.

PSA Kategorie I

Schutzkleidung der Kategorie I schützt vor einfachen persönlichen Risiken deren Auswirkung vom Benutzer rechtzeitig und ohne Gefahr wahrgenommen werden kann. Z.B. Rallyekombi gegen Schmutz. Für Schutzkleidung der Kategorie I muss keine EG-Baumusterprüfbescheinigung ausgestellt werden.

PSA Kategorie II

In dieser Kategorie werden alle PSA erfasst, die weder der Kategorie I noch der Kategorie III zugeordnet sind. Sie schützt Personen vor Gefahren mittleren Risikos, z.B. Warnschutzbekleidung oder leichter Hitzeschutz. Eine externe Stelle muss Schutzkleidung der Kategorie II zertifizieren und eine EG-Baumusterprüfbescheinigung ausstellen. Diese ist für 5 Jahre gültig.

PSA Kategorie III

Kategorie III werden alle PSA zugeordnet, die gegen tödliche Gefahren oder ernste irreversible Gesundheitsschäden schützen sollen und bei denen man davon ausgehen muss, dass der Benutzer die unmittelbare Wirkung der Gefahr nicht rechtzeitig erkennen kann, z.B. die Gefahr eines Störlichtbogens oder Chemikalienspritzer. Die Zertifizierung muss ebenfalls durch eine externe Stelle erfolgen. Außerdem unterliegt PSA der Kategorie III einem EG-Qualitätssicherungssystem welches die Überwachung sicherstellt und die Prüfung in regelmäßigen Abständen wiederholt. Die ausgestellte EG-Baumusterprüfbescheinigung ist ebenfalls für 5 Jahre gültig.

Veredelung und Veränderung von Persönlicher Schutzausrüstung (PSA)

Besonders bei der Veredelung von Persönlicher Schutzausrüstung (PSA) ist es notwendig, dass die Art der Veredelung speziell auf die Baumusterprüfbescheinigung der PSA abgestimmt ist und dementsprechend nachzertifiziert ist. Auch hier bietet PLANAM eine Vielzahl an zertifizierten Möglichkeiten, Ihr Firmen-Logo auf die PSA aufzubringen. Bei jeglicher Veränderung von PSA, die nicht nachzertifiziert ist, erlischt die Baumusterprüfbescheinigung und der vollständige Schutz des Trägers ist nicht mehr gewährleistet.

Informationen zur neuen PSA-Verordnung

Umstellung von Richtlinie 89/686/EWG auf die Verordnung (EU) 2016/425

Ab 21. April 2018 werden Baumusterbescheinigungen gemäß der neuen PSA-Verordnung ausgestellt. Welche grundlegenden Änderungen gibt es?

1. Baumusterbescheinigungen sind maximal 5 Jahre gültig.
2. Nach der Übergangszeit von 1 Jahr (ab 21. April 2019) darf nur noch PSA nach der neuen Verordnung in den Verkehr gebracht werden. Bereits in den Verkehr gebrachte Ware darf aber auch weiterhin nach dem 21. April 2019 nach Richtlinie 89/686/EWG ohne Einschränkungen für den Verbraucher verkauft werden.
3. Einige PSA die Schutz vor lebensbedrohlichen Verletzungen bietet wurde von Kat. II in die Kat. III eingestuft, z. B. Schnittschutzkleidung oder PSA die Schutz vor Ertrinken bietet.
4. PSA der Kat. II und der Kat. III muss weiterhin durch eine externe Stelle zertifiziert werden.
5. Bestehende Zertifikate nach Richtlinie 89/686/EWG behalten weiterhin bis max. 20. April 2023 ihre Gültigkeit. Ändert sich jedoch die Kategorie der PSA, z.B. Schnittschutzbekleidung von bisher PSA Kat. II auf PSA Kat. III, ist das alte Zertifikat bis 20. April 2019 gültig.



CE-Kennzeichnung

In der Richtlinie 89/686/EWG und auch in der PSA-Verordnung wird die Kennzeichnung von Persönlicher Schutzausrüstung mit dem CE-Zeichen beschrieben. CE heißt übersetzt „Conformité Européenne“ – „Übereinstimmung mit den EU-Richtlinien“.

- es ist eine Herstellererklärung
- das CE-Zeichen wird immer vor dem Inverkehrbringen angebracht
- dies betrifft nur Produkte, für die nach einer bestimmten Richtlinie die CE-Kennzeichnung vorgeschrieben ist
- es ist somit keine freiwillige Kennzeichnung
- alle PSA der Kat. I, II und III müssen mit einem CE-Kennzeichen versehen sein

Das Kennzeichen legt einen Mindest-Sicherheitsstandard für Produkte fest. Kennzeichnungspflichtige Produkte müssen mit „CE“ gekennzeichnet werden, damit sie überhaupt innerhalb der EU in Verkehr gebracht werden dürfen.

EN 14058 Schutzkleidung gegen kühle Umgebung



Bei gemäßigt niedrigen Temperaturen werden Kleidungsstücke gegen örtliche Abkühlung des Körpers auch für Aktivitäten im Innenbereich verwendet, so z. B. in der Lebensmittelindustrie. In diesen Fällen brauchen die Kleidungsstücke oftmals nicht aus wasserdichten oder luftundurchlässigen Materialien hergestellt zu werden. Die Kleidungsstücke dienen zum Schutz des Körpers gegen kühle Umgebungen.

EN 342 Schutzkleidung gegen Kälte



Die Schutzkleidung wird bei Arbeiten in Kühlhäusern getragen. Um optimalen Schutz zu bieten, muss die Bekleidung als Anzug (Parka – Latzhose, Blouson – Latzhose oder Overall) getragen werden. Weiterhin entsprechende Kopf- und Handbedeckung sowie Schutzschuhe. Bei dem Prüfverfahren nach EN 342 wird die Wärmeisolation sowie die Luftdurchlässigkeit getestet.

Das Piktogramm gibt Auskunft über den Grad der Schutzwirkung. Die Zahlen, die sich darunter befinden, bedeuten z. B. 0,477 (B) gemessene resultierende Grundwärmeisolation bei stehender Tätigkeit, sehr leichter und mittlerer Belastung. Entsprechende Einsatzdauer bei unterschiedlichen Umgebungstemperaturen entnehmen Sie bitte, anhand des gemessenen Wertes, der folgenden Tabelle:

| Isolation I _{cl,r} m ² K/W | Träger mit stehender Tätigkeit 75 W/m ² | | Träger mit Tätigkeit in Bewegung leicht 115 W/m ² | | Träger mit Tätigkeit in Bewegung mittel 170 W/m ² | |
|--|--|--------------|--|--------------|--|--------------|
| | 8h | 1h | 8h | 1h | 8h | 1h |
| 0,17 | 19°C | 11°C | 11°C | 2°C | 0°C | -9°C |
| 0,23 | 15°C | 5°C | 5°C | -5°C | -8°C | -19°C |
| 0,31 | 11°C | -2°C | -1°C | -15°C | -19°C | -32°C |
| 0,39 | 7°C | -10°C | -8°C | -25°C | -28°C | -45°C |
| 0,47 | 3°C | -17°C | -15°C | -35°C | -38°C | -58°C |
| 0,54 | -3°C | -25°C | -22°C | -44°C | -49°C | -70°C |
| 0,62 | -7°C | -32°C | -29°C | -54°C | -60°C | -83°C |

DIN EN 14404 Knieschutz für Arbeiten in kniender Haltung



Beim Arbeiten in kniender Haltung entsteht ein ständiger Druck auf das Knie. Knieschutz soll die auftretenden Kräfte gleichmäßig verteilen. Außerdem sollen Verletzungen oder Schäden durch harte Oberflächen, kleine Steine oder ähnliche Gegenstände, die auf dem Untergrund liegen, vermieden werden. Knieschutz wird in 4 Typen unterteilt:

- Typ 1: Knieschutz der von der Kleidung unabhängig ist und am Bein befestigt wird.
- Typ 2: Polster in Taschen an den Hosenbeinen oder ständig an der Hose befestigte Polster
- Typ 3: Ausrüstung die nicht am Körper befestigt wird.
- Typ 4: Knieschutz als Teil von Vorrichtungen mit zusätzlichen Funktionen.

Zusätzlich werden drei Leistungsstufen unterschieden:

NORMEN & ZERTIFIZIERUNGEN



Stufe 0: Kein Schutz gegen Durchstich.
Stufe 1: Der Knieschutz ist für einen ebenen Untergrund geeignet, bei dem keine Gefährdung durch mehr als 1 cm hohe Gegenstände vorhanden ist.
Stufe 2: Der Knieschutz ist für den Gebrauch unter schwierigen Bedingungen geeignet wie z. B. beim Knien auf Steinen in Bergwerken oder Steinbrüchen.

Das PLANAM Kniepolster Art-Nr. 9901027 entspricht Knieschutz Typ 2, Stufe 1/Stufe 0. Die Zertifizierung ist nur im Zusammenhang mit einer PLANAM Bundhose, Latzhose oder Rallyekombi gültig und kann nicht auf andere Artikel übertragen werden.

Reflexband

Das Reflexgewebe wurde entwickelt, um auf Warnbekleidung sowie Arbeits- und Berufskleidung, die Sichtbarkeit des Trägers bei Dunkelheit und schlechten Sichtverhältnissen zu verbessern. Bei Anstrahlung durch Autoscheinwerfer leuchtet das Material weiß auf, selbst wenn sich der Träger am Straßenrand befindet. Reflexgewebe besteht aus direktverspiegelten offenen Glaskugeln, die auf ein haltbares Mischgewebe (65 % Polyester/35 % Baumwolle) aufgebracht werden. Es übertrifft bei Weitem die in der höchsten Leistungsstufe (Klasse 2) geforderten Mindestrückstrahlwerte. Die retroreflektierenden Eigenschaften sind unabhängig von der Ausrichtung auf der Kleidung.

Thinsulate™ Insulation



– eine moderne Fasertechnologie, die durch ihre funktionellen und isolierenden Eigenschaften neue Maßstäbe setzt. In Kombination aus der 1-lagigen Polyesterwattierung und der 2-lagigen Thinsulate™ Insulation-Veredelung entsteht so eine Materialkombination, die ihresgleichen sucht. Hier hat die Kälte keine Chance.



Der OEKO-TEX® Standard 100 ist ein unabhängiges Prüf- und Zertifizierungssystem für textile Roh-, Zwischen- und Endprodukte aller Verarbeitungsstufen. Beispiele für zertifizierbare Artikel: rohe und gefärbte/veredelte Garne, rohe und gefärbte/veredelte Gewebe und Gestricke, konfektionierte Artikel (Bekleidung aller Art, Heim- und Haus-textilien, Bettwäsche, Frottierwaren, textile Spielwaren u.v.m.)

Kriterien

Die Schadstoffprüfungen umfassen:

- gesetzlich verbotene Substanzen
- gesetzlich reglementierte Substanzen
- bekanntermaßen gesundheitsbedenkliche (jedoch noch nicht gesetzlich geregelte Chemikalien)
- sowie Parameter zur Gesundheitsvorsorge
In ihrer Gesamtheit gehen die Anforderungen deutlich über bestehende nationale Gesetze hinaus.

Warum OEKO-TEX®?

Der OEKO-TEX® Standard 100 wurde zu Beginn der 1990er Jahre als Reaktion auf das Bedürfnis von Verbrauchern und der allgemeinen Öffentlichkeit nach gesundheitlich unbedenklichen Textilien entwickelt. „Gift in Textilien“ und andere Negativschlagzeilen waren zu dieser Zeit weit verbreitet und stempelten die bei der Textilherstellung verwendeten Chemikalien pauschal als negativ und gesundheitsgefährdend ab.

Die Ansprüche an moderne Textilprodukte lassen sich allerdings nicht ohne den Einsatz bestimmter chemischer Substanzen verwirklichen. Modische Farben, leichte Pflege, lange Lebensdauer und viele weitere funktionelle Eigenschaften von Textilien werden heute gefordert und sind je nach Verwendungszweck (z. B. bei Berufskleidung und Schutzkleidung) zum Teil unentbehrlich.



Die UV-Schutzkleidung mit integriertem Sonnenschutzfaktor

Das größte menschliche Organ, die Haut, ist gerade im Sommer großen Gefahren ausgesetzt. Die UV-Strahlen der Sonne können das Hautkrebsrisiko steigern. Normale Textilien sind strahlendurchlässig und bieten keinen ausreichenden Schutz. Zertifizierte Sicherheit garantiert die UV-Schutzkleidung von PLANAM.

Ausgestattet mit den UV-Schutz-Zertifikaten „PROTECT 80“ und „PROTECT 40“ gewährleistet die Kollektion eine optimale Prävention. Wie bei Sonnenschutzmitteln kennzeichnet der Wert den Schutzfaktor für eine gefahrlose, längere Verweildauer. Mit den Planam-Modellen kann sich der Träger also 80 bzw. 40 Mal länger in der Sonne aufhalten als ungeschützt. Die veredelte Bekleidung mit integriertem Sonnenschutzfaktor bietet somit den optimalen Schutz für die Haut. Empfindliche Menschen können sich länger in der Sonne aufhalten, ohne sich am ganzen Körper eincremen zu müssen. Wichtig ist es dabei, den individuellen Hauttyp zu kennen, um die Eigenschutzzeit (Zeitspanne der möglichen Sonnenexposition ohne Hautschäden zu riskieren) zu bestimmen. Der ausgewiesene UV-Schutzfaktor (z. B. Protect 80) definiert, um welchen Faktor die Eigenschutzzeit alleine durch das Tragen von Textilien verlängert werden kann.



Initiative zur Einhaltung von Sozialstandards in Produktionsländern

PLANAM hat sich der Initiative „sozial-fair“ des Verbandes der Fertigwarenimporteure e.V. (VFI) angeschlossen. Damit verpflichten wir unsere Lieferanten, die Bedingungen von „sozial-fair“ einzuhalten, um ein soziales, menschenwürdiges Umfeld bei den Arbeitsbedingungen in deren eigenen ebenso wie in vorgelagerten Betriebsstätten sicherzustellen.

Wir sind uns der sozialen Verantwortung bewusst und stützen somit die internationalen Regeln in Bezug auf Kinderarbeit und den Verbot der Zwangsarbeit. Weiterhin verpflichten wir unsere Lieferanten, Mindeststandards für Gesundheit und Sicherheit im Arbeitsumfeld zu gewähren und die Arbeitszeit und Entlohnung auf Grund der staatlichen oder tariflichen Vorgaben sicherzustellen und die Vereinigungsfreiheit einzuräumen.

PLANAM bestätigt und dokumentiert Einhaltung der Standards im eigenen Unternehmen und bei den Vorlieferanten und legt entsprechende Dokumentationen den autorisierten VFI-Prüfern generell ebenso vor wie individuell und kontraktbezogen dem einzelnen teilnehmenden Unternehmen.

Somit können wir eine verantwortungsvolle Produktion bei unseren Lieferanten auf Basis der Sozialstandards sicherstellen.

Weitere Infos erhalten Sie unter www.sozial-fair.eu.

PFLEGEHINWEISE

Waschen

Dieses Symbol sagt aus, ob eine Haushaltswäsche möglich ist oder nicht, und gilt sowohl für Hand- als auch für Maschinenwäsche. Die Zahlen im Waschbottich entsprechen den maximalen Waschttemperaturen in Grad Celsius, die nicht überschritten werden dürfen. Ein Balken unterhalb des Waschbottichs verlangt eine milde Behandlung mit reduzierter Waschmenge und geringer Drehzahl beim Schleudern.

| | |
|---|--|
|  | Kochwäsche Wäsche beispielsweise aus Baumwolle oder Leinen, weiß, kochecht, gefärbt oder bedruckt. Trommel ganz füllen. Entsprechendes Waschprogramm einstellen. |
|  | 60°C Buntwäsche Nicht kochechte Buntwäsche beispielsweise aus Baumwolle und Polyester sowie Mischgewebe. Entsprechendes Waschprogramm einstellen. |
|  | 40°C Buntwäsche Waschgang beispielsweise für dunkelbunte Artikel aus Baumwolle, Polyester, Mischgewebe usw. Entsprechendes Waschprogramm einstellen. |
|  | 40°C Pflegeleicht „Pflegeleichte“ Artikel beispielsweise aus synthetischen Fasern (Polyacryl, Polyester und Polyamid). Waschmenge reduzieren (Trommel bis höchstens zur Hälfte füllen). Entsprechendes Waschprogramm einstellen. Wegen Knittergefahr nicht oder nur kurz schleudern. |
|  | 30°C Buntwäsche Waschgang beispielsweise für dunkelbunte Artikel aus Baumwolle, Polyester, Mischgewebe usw. Entsprechendes Waschprogramm einstellen. |

| | |
|--|--|
|  | 30°C Pflegeleicht „Pflegeleichte“ Artikel beispielsweise aus Modal, Viskose oder aus synthetischen Fasern (Polyacryl, Polyester und Polyamid). Waschmenge reduzieren (Trommel bis höchstens zur Hälfte füllen). Entsprechendes Waschprogramm einstellen. Wegen Knittergefahr nicht oder nur kurz schleudern. |
|  | 30°C Feinwäsche/Wollwäsche. Artikel beispielsweise aus maschinenwaschbarer Wolle. Dieser Waschgang weist eine besonders schonende mechanische Behandlung auf. Waschmenge stark reduzieren (Trommel nur bis zu einem Drittel füllen). Entsprechendes Waschprogramm einstellen. |
|  | Nicht waschen. Die so gekennzeichneten Artikel dürfen nicht gewaschen werden. Sie können auch gegen jede Nassbehandlung empfindlich sein oder sind auf Grund ihrer Größe ungeeignet für die Behandlung in der Haushaltswaschmaschine. |

Bleichen

Das Dreieck gibt einen Hinweis, ob der Artikel gebleicht werden darf oder nicht.

| | |
|---|--|
|  | Alle Bleicharten Das leere Dreieck ist das Symbol für die Chlor- oder Sauerstoffbleiche. |
|  | Sauerstoffbleiche. Nur Sauerstoffbleiche (enthalten in Universalwaschmitteln) ist möglich. Chlorbleiche ist nicht erlaubt. |
|  | Nicht bleichen Das offene durchgestrichene Dreieck symbolisiert, dass Bleichen nicht möglich ist. Nur bleichmittelfreie Waschmittel verwenden. |

Wäschetrockner

Das Quadrat ist das Symbol für den Trocknungsprozess. Der Kreis darin gibt den Hinweis auf die Trocknung im Wäschetrockner. Die in der Trockentrommel enthaltenen Punkte geben die Trocknungsstufen an. Beim Fehlen eines Wäschetrocknersymbol geben die Kennzeichen für das Waschen und Bügeln gewisse Hinweise für die Trocknung. Je intensiver die zulässige Behandlungsart ist, desto problemloser ist die Trocknung; je schwächer die Pflegestufen sind, desto mehr Vorsicht ist beim Trocknen im Wäschetrockner notwendig. Anhand der Programmbeschriftung lässt sich derzeit noch nicht bei allen Geräten klar erkennen, welche Textilien dem Wäschetrockner (Tumbler) anvertraut werden dürfen.





Allgemeine Hinweise für das Trocknen im Haushaltswäschetrockner

- Wäsche vor dem Trocknen bei möglichst hoher Drehzahl schleudern, soweit laut Wäschesymbol zulässig.
- Trockentrommel nicht überfüllen.
- Nur Stücke mit gleicher Trockendauer zusammen in den Trockner geben. Baumwolle und Synthetics z. B. haben eine unterschiedliche Trockendauer und erreichen somit eine gewisse Restfeuchte nach unterschiedlicher Trockenzeit.
- Wäsche nicht übertrocknen, verbraucht unnötig Energie.
- Form- und wärmeempfindliche Stücke nicht im Wäschetrockner trocknen.
- Stets auf die Bedienungsanleitung der Hersteller achten.

| | |
|---|--|
|  | Normale Trocknung Trocknen im Wäschetrockner bei normaler Belastung ohne Einschränkung möglich. |
|  | Schonende Trocknung Schonende Trocknung Vorsicht beim Trocknen im Wäschetrockner. Schonende Behandlungsart mit reduzierter Belastung (Temperatur, Behandlungsdauer) wählen |
|  | Nicht im Wäschetrockner trocknen Artikel verträgt keine Trocknung im Wäschetrockner. |

Bügeln

Die Punkte kennzeichnen die Temperaturbereiche der Bügeleisen (Regler-, Dampf-, Reisebügeleisen sowie Bügelmaschinen). Bei den im Gebrauch befindlichen Bügelgeräten sind diesen Einstellbereichen teilweise auch bestimmte Rohstoffe zugeordnet. Das Wählen der maximalen Temperatur hat nach der Pflegekennzeichnung zu erfolgen, nicht jedoch nach der Rohstoffzusammensetzung eines textilen Artikels.

| | |
|---|---|
|  | Heiß bügeln Entspricht auch der Bügeleisen-Temperaturstufe „Baumwolle/Leinen“: Bügelfeucht behandeln, gegebenenfalls anfeuchten. Glanz- oder druckempfindliche Stücke mit Zwischentuch oder auf der Rückseite bügeln. Dampfbügeleisen kann verwendet werden. |
|  | Mäßig heiß bügeln „Entspricht auch der Bügeleisen-Temperaturstufe „Wolle/Seide/Polyester/Viskose“: Unter mäßig feuchtem Zwischentuch bügeln. Dampfbügeleisen kann verwendet werden. Starkes Pressen vermeiden. Nicht verziehen.“ |
|  | Nicht heiß bügeln Entspricht auch der Bügeleisen-Temperaturstufe „Polyacryl, Polyamid (Nylon), Acetat“: Glanz- oder druckempfindliche Artikel notfalls mit trockenem Zwischentuch oder auf der Rückseite bügeln. Vorsicht bei der Verwendung von Dampfbügeleisen (im Allgemeinen ohne Dampf arbeiten). Nicht verziehen. |
|  | Nicht bügeln Störende, nicht mehr zu korrigierende Veränderungen sind zu erwarten. |

PFLEGEHINWEISE

Professionelle Textilpflege

Das Kreissymbol gibt Auskunft darüber, ob eine professionelle Textilpflege empfohlen wird oder nicht. Mit der neuen Pflegekennzeichnung kommen sowohl organische Lösemittel als auch speziell wässrige Verfahren in Betracht, daher unterscheidet die Pflegekennzeichnung zwischen Trockenreinigung (früher Chemischreinigung) und Nassreinigung.

Trockenreinigung

Die Buchstaben im Kreis sind in erster Linie für den professionellen Textilreiniger bestimmt. Sie geben vor allem einen Hinweis über die in Frage kommenden Lösemittel. Der Balken unterhalb des Kreises bedeutet, dass bei der Reinigung die mechanische Beanspruchung, die Feuchtigkeitszugabe, Bad- und/oder die Trocknungstemperatur reduziert werden müssen. Der Textilreiniger muss bei der Wahl des Reinigungsverfahrens zusätzlich auch die Eigenart der Textilien und ihren Verschmutzungsgrad berücksichtigen (Normal-/Spezialreinigung).

Bemerkungen

Das Etikett enthält Angaben über die maximal zulässige Behandlung und sachgemäße Pflege der damit ausgezeichneten Textilien. Die Pflegekennzeichnung ist keine Qualitätsgarantie. Eine entsprechend den Angaben auf dem Etikett durchgeführte Pflegebehandlung bietet Gewähr, dass das Textilerzeugnis keinen Schaden nimmt. Sie garantiert jedoch nicht, dass jede Verschmutzung und jeder Fleck auch wirklich behoben wird. Mildere Behandlungsarten und Temperaturen als auf dem Etikett angegeben sind jederzeit gestattet.

Behandlung in Reinigungsmaschine mit folgenden Lösemitteln:

Perchlorethylen, Kohlenwasserstoffe

Normales Reinigungsverfahren ohne Einschränkung. Handelsübliche Fleckenentfernungsmittel auf Lösemittelbasis können mit Einschränkung verwendet werden. Empfehlenswert ist vorab ein Versuch an verdeckter Stelle.



Behandlung in Reinigungsmaschine mit folgenden Lösemitteln:

Perchlorethylen, Kohlenwasserstoffe

Reinigungsverfahren mit strikter Begrenzung der Feuchtigkeitszugabe und/oder der mechanischen Beanspruchung und/oder der Temperatur. Handelsübliche Fleckenentfernungsmittel auf Lösemittelbasis können mit Einschränkung verwendet werden. Empfehlenswert ist vorab ein Versuch an verdeckter Stelle.



Nicht mit Lösemitteln behandeln

Keine Trockenreinigung möglich. Keine lösemittelhaltigen Fleckenentfernungsmittel verwenden.



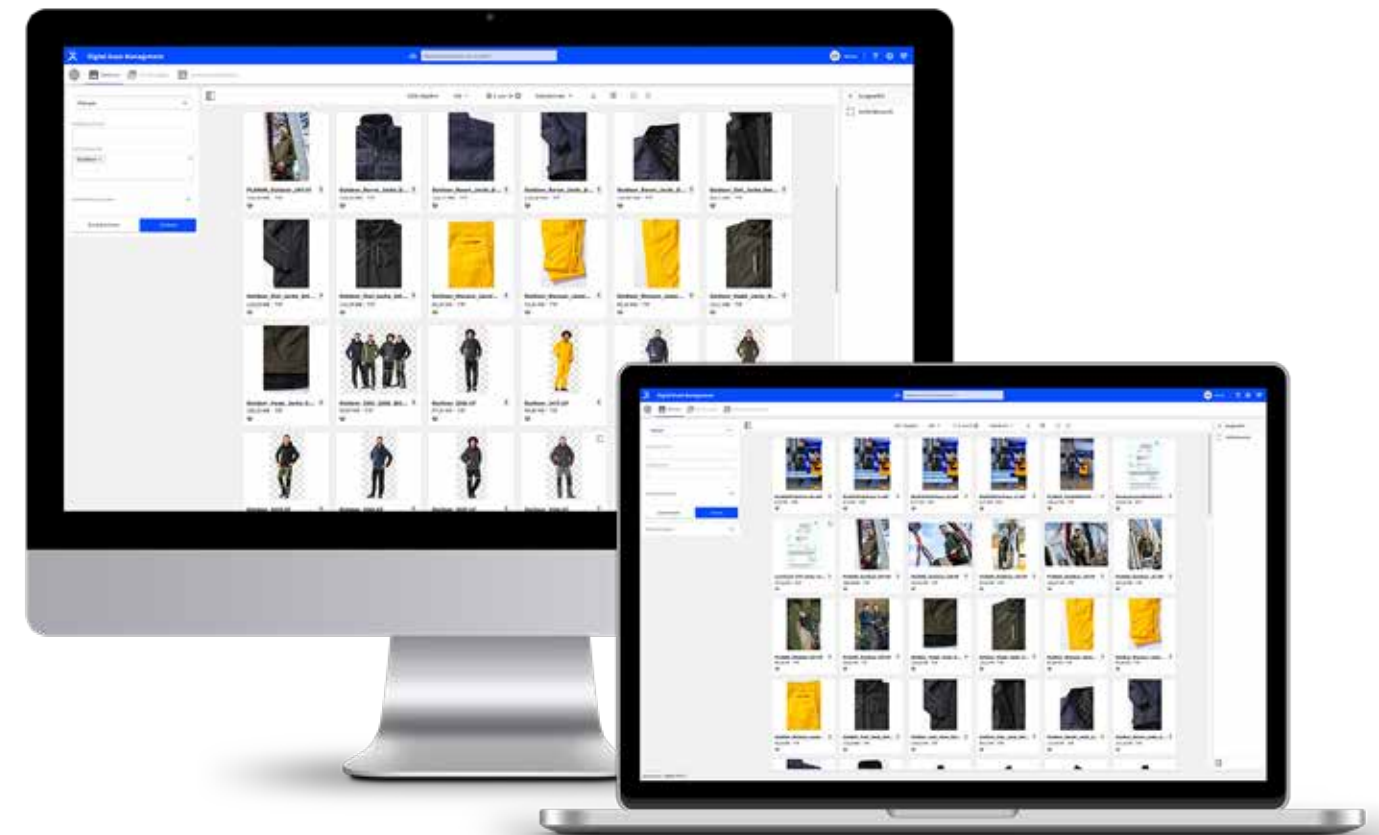
MEDIENDATENBANK

Alle Daten für Sie schnell auf Zugriff

Sie möchten unsere Produkte und Produktlinien für Ihre Kunden abbilden? Mit unserer Mediendatenbank haben Sie schnellen Zugriff auf alle Mediadaten, wie Produktfotos, Farben, Schriften und Symbole.

Ihr persönlicher Zugang

Sichern Sie sich jetzt Ihren Zugang und fordern Sie Ihr persönliches Passwort bei uns an: info@planam.de
Wir lassen Ihnen umgehend Ihren persönlichen Zugang zukommen und erläutern Ihnen gerne die Nutzungsmöglichkeiten der Datenbank.



INFO

Größen in Körpermaßen

Herren

| Größen | 38 | 40 | 42 | 44 | 46 | 48 | 50 | 52 | 54 | 56 | 58 | 60 | 62 | 64 | 66 | 68 | 70 |
|--------------------|-----|-----|-----|-----|-----|-----|-----|-----|------|-----|------|-----|-----|------|-----|------|-----|
| Körpergröße | 156 | 160 | 164 | 168 | 171 | 174 | 177 | 180 | 182 | 184 | 186 | 188 | 190 | 192 | 194 | 196 | 198 |
| Brustumfang | 76 | 80 | 84 | 88 | 92 | 96 | 100 | 104 | 108 | 112 | 116 | 120 | 124 | 128 | 132 | 136 | 140 |
| Bundumfang | 64 | 68 | 72 | 76 | 80 | 84 | 88 | 92 | 98 | 102 | 108 | 114 | 120 | 126 | 132 | 138 | 144 |
| Schrittlänge | 71 | 72 | 73 | 74 | 76 | 78 | 79 | 80 | 81 | 82 | 83 | 84 | 84 | 85 | 86 | 87 | 88 |
| vordere Ärmellänge | 40 | 41 | 42 | 43 | 44 | 45 | 46 | 47 | 47,5 | 48 | 48,5 | 49 | 49 | 49,5 | 50 | 50,5 | 51 |

| Bauchgrößen | 51 | 53 | 55 | 57 | 59 | 61 | 63 | 65 | 67 | 69 |
|--------------------|-----|-----|------|-----|------|-----|-----|------|------|-----|
| Körpergröße | 170 | 172 | 174 | 176 | 178 | 179 | 180 | 181 | 182 | 183 |
| Brustumfang | 100 | 104 | 108 | 112 | 116 | 120 | 124 | 128 | 132 | 136 |
| Bundumfang | 104 | 110 | 114 | 120 | 124 | 130 | 134 | 138 | 142 | 148 |
| Schrittlänge | 74 | 75 | 76 | 78 | 79 | 80 | 81 | 82 | 83 | 84 |
| vordere Ärmellänge | 46 | 47 | 47,5 | 48 | 48,5 | 49 | 49 | 49,5 | 49,5 | 50 |

| Übergrößen | 5XL | 6XL | 7XL | 8XL |
|--------------------|-----|-----|-----|-----|
| Körpergröße | 200 | 202 | 204 | 206 |
| Brustumfang | 148 | 156 | 164 | 172 |
| Bundumfang | 154 | 162 | 170 | 178 |
| Schrittlänge | 89 | 90 | 91 | 92 |
| vordere Ärmellänge | 52 | 53 | 54 | 55 |

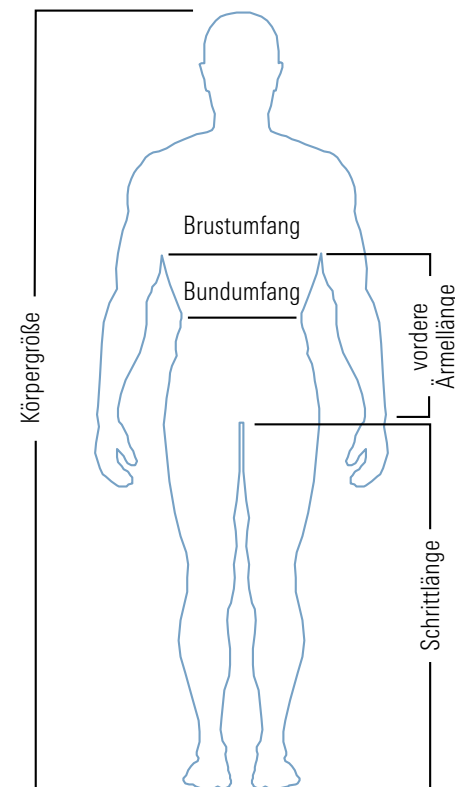
| Schlanke Größen | 90 | 94 | 98 | 102 | 106 | 110 | 114 | 118 |
|--------------------|-----|-----|-----|-----|------|-----|------|-----|
| Körpergröße | 177 | 180 | 183 | 186 | 188 | 190 | 192 | 194 |
| Brustumfang | 88 | 92 | 96 | 100 | 104 | 108 | 112 | 116 |
| Bundumfang | 76 | 80 | 84 | 88 | 92 | 96 | 100 | 104 |
| Schrittlänge | 79 | 80 | 81 | 82 | 83 | 84 | 85 | 86 |
| vordere Ärmellänge | 46 | 47 | 48 | 49 | 49,5 | 50 | 50,5 | 51 |

| Untersetzte Größen | 24 | 25 | 26 | 27 | 28 | 29 | 30 |
|--------------------|-----|-----|------|-----|------|-----|------|
| Körpergröße | 168 | 171 | 174 | 176 | 178 | 180 | 182 |
| Brustumfang | 96 | 100 | 104 | 108 | 112 | 116 | 120 |
| Bundumfang | 88 | 92 | 96 | 100 | 106 | 110 | 114 |
| Schrittlänge | 74 | 76 | 77 | 78 | 79 | 80 | 81 |
| vordere Ärmellänge | 44 | 45 | 45,5 | 46 | 46,5 | 47 | 47,5 |

Alle Körpermaße sind in cm angegeben.

Internationale Größen

| Größendefinition | XS | S | M | L | XL | XXL | XXXL | 4XL |
|------------------|-------|-------|-------|-------|-------|-------|-------|-------|
| entspricht | 40/42 | 44/46 | 48/50 | 52/54 | 56/58 | 60/62 | 64/66 | 68/70 |



Größen in Körpermaßen

Damen

| Damen Größen | 34 | 36 | 38 | 40 | 42 | 44 | 46 | 48 | 50 | 52 | 54 |
|-------------------|-----|-----|-----|-----|-----|-----|-----|-----|-----|-----|-----|
| Körpergröße | 168 | 168 | 168 | 168 | 168 | 168 | 168 | 168 | 168 | 168 | 168 |
| Brustumfang | 78 | 82 | 86 | 90 | 94 | 100 | 106 | 112 | 118 | 124 | 130 |
| Taillenumfang | 63 | 66 | 70 | 74 | 78 | 84 | 90 | 96 | 102 | 108 | 114 |
| Hüftumfang | 88 | 92 | 96 | 100 | 104 | 108 | 112 | 116 | 120 | 124 | 128 |
| Schrittlänge | 78 | 79 | 80 | 81 | 82 | 82 | 82 | 83 | 83 | 83 | 83 |
| Armlänge | 60 | 60 | 61 | 61 | 62 | 62 | 63 | 63 | 64 | 65 | 66 |
| Oberschenkelweite | 54 | 57 | 60 | 62 | 64 | 66 | 68 | 70 | 72 | 75 | 78 |

Alle Körpermaße sind in cm angegeben.

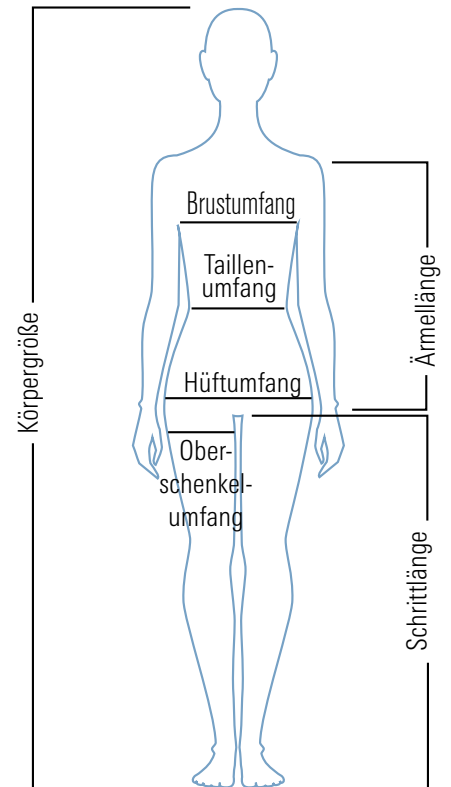
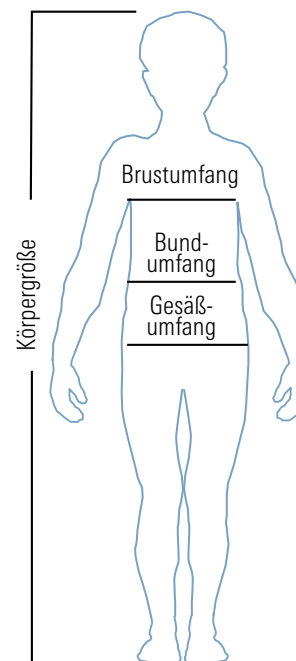
Internationale Größen

| Größendefinition | XS | S | M | L | XL | XXL | XXXL | 4XL |
|------------------|----|-------|-------|----|----|-----|-------|-----|
| entspricht | 34 | 36/38 | 38/40 | 42 | 44 | 46 | 48/50 | - |

Kinder

| Größen | 86/92 | 98/104 | 110/116 | 122/128 | 134/140 | 146/152 | 158/164 | 170/176 |
|---------------------|---------|----------|-----------|-----------|-----------|-----------|-----------|-----------|
| Körpergröße | 81 – 92 | 93 – 104 | 105 – 116 | 117 – 128 | 129 – 140 | 141 – 152 | 153 – 164 | 165 – 176 |
| Brustumfang | 54 – 56 | 57 – 60 | 61 – 64 | 65 – 68 | 69 – 72 | 73 – 76 | 77 – 82 | 83 – 89 |
| Bundumfang (Taille) | 52 – 54 | 55 – 58 | 59 – 62 | 64 – 66 | 67 – 70 | 71 – 75 | 76 – 80 | 81 – 87 |
| Gesäßumfang (Hüfte) | 60 – 62 | 64 – 66 | 68 – 70 | 72 – 74 | 76 – 78 | 81 – 84 | 87 – 90 | 92 – 95 |

Alle Körpermaße sind in cm angegeben.



PLANAM Arbeitsschutz Vertriebs GmbH
 Letter Straße 50 | 33442 Herzebrock-Clarholz
 Fon: +49 5245 8606-0 | Fax: +49 5245 8606-22



Weitere Informationen zu den PLANAM
 Kollektionen finden Sie unter www.planam.de



Ihr PLANAM Fachhändler

Figge 
Berufsmode

Weitere Informationen zu den PLANAM Kollektionen
finden Sie unter www.planam.de



MEDIUM Marken-Kommunikation Beispiel

 **PLANAM** Fashion for your profession